



para patrocinio de estudios en el exterior Lunes, noviembre 24 de 2025 - 12:00pm

La postulación se realiza en tres sencillos pasos:

Paso 1. Cree una cuenta para ingresar a la plataforma Patrocinio posgrados

Paso 2. Diligencie la información de postulación

Paso 3. Envíe la postulación y busque el mensaje de confirmación en el correo registrado en la plataforma

Recomendaciones

- Ingrese desde Google Chrome.
- Realice con tiempo el formulario de inscripción y la carga de los documentos.
- Revise toda la información antes del envío definitivo de la solicitud.
- Verifique que toda su información y documentos estén completos porque no serán tenidas en cuenta las postulaciones que no hayan sido enviadas, que hayan sido enviadas fuera de las fechas estipuladas o que estén incompletas.

Paso 1. Cree una cuenta para ingresar a la plataforma Patrocinio posgrados

a. Ingrese a la plataforma Patrocinio posgrados. La creación de la cuenta la pueden hacer con la opción "Crear cuenta".



La creación de la cuenta con la opción "Crear cuenta" solicitará la siguiente información: email, código de país, número de celular, contraseña, confirmar la contraseña y aceptar la política de tratamiento de datos.

- Lea la política de tratamiento de datos personales e indique si la conoció y la acepta. Hacerlo es necesario para utilizar plataforma Patrocinio posgrados.

b. Al correo electrónico registrado, se enviará el código de verificación para que pueda realizar la creación de la cuenta. El código de verificación se enviará para la recuperación o actualización de contraseña y para la confirmación de existencia y actualización del correo electrónico.

Solo al número de celular, se enviará un SMS para confirmar la existencia del número de celular.

- El código es único y funciona una sola vez. Digite el número enviado en el campo del código y haga clic en "Verificar".

Captura de pantalla de la plataforma Patrocinio posgrados

c. Una vez verificado el código, debe completar el registro. Seleccione su tipo de documento y registre sus datos personales, número de documento, nombre y apellidos. Luego haga clic en "Crear cuenta".

The image displays two sequential screenshots of the 'Completar registro' (Complete registration) form on the Patrocinio posgrados platform. Both screenshots feature the logo of the Banco de la República and the text 'Patrocinio posgrados Banco de la República'. The heading 'Completar registro' is centered, followed by the instruction: 'Para finalizar la creación de tu cuenta, es necesario completar la siguiente información:'. The left screenshot shows a dropdown menu for 'Tipo de documento' with a downward arrow. The right screenshot shows the 'Cédula' option selected in the dropdown, with an 'X' and a downward arrow to its right. Below the dropdown, there are input fields for 'Número de documento', 'Nombre', 'Segundo nombre', 'Apellido', and 'Segundo apellido'. At the bottom of the form is a button labeled 'Crear mi cuenta'. A yellow arrow points from the dropdown menu in the left screenshot to the 'Cédula' option in the right screenshot.

d. Luego de crear la cuenta, su sesión queda activa para postularse a la convocatoria. Inmediatamente será dirigido a los términos y condiciones de uso de la plataforma acéptelos para continuar con el diligenciamiento y envío del formulario.

undefined undefined
CC 00000000

Términos y condiciones de uso de la plataforma

Utilizamos cookies de terceros para recopilar información estrictamente estadística con el fin de mejorar la experiencia de navegación en este sitio.

Recuerde que para poder continuar con la postulación deberá estar de acuerdo con los [términos y condiciones de esta plataforma](#).

Actualización de contraseña a usuarios históricos

a. Haga clic en la opción "actualiza tu contraseña" del banner de la imagen.

The image shows a composite of two screenshots from the Patrocinio Posgrados website. The left screenshot is a banner with a white text box containing the following text: "Hemos cambiado los requisitos de la contraseña. Si ya tienes una cuenta en la plataforma, **actualiza tu contraseña** e inicia sesión con tu **correo electrónico**." Below this, it says "Si estás creando una cuenta o ya actualizaste la contraseña ignora esta alerta." The banner also features the BAN REP logo and the text "CONVOCATORIAS" repeated four times. The right screenshot shows the login page with the Patrocinio Posgrados logo, "Inicio" and "Crear cuenta" buttons, and input fields for "Correo electrónico" and "Contraseña". An "Ingresar" button and a link for "Olvíde mi contraseña" are also visible.

b. Digite el correo electrónico y haga clic en "Actualizar contraseña". Al correo electrónico registrado se enviará el código de verificación. Tenga en cuenta que el correo debe ser el que registró al momento de crear la cuenta.

The image shows a form titled "Actualizar contraseña" from Patrocinio Posgrados. It includes the text "Por favor, ingresa tu email. Enviaremos un código de verificación de 6 dígitos." and an input field for the email address. Below the input field is an "Actualizar contraseña" button. At the bottom, there is a link: "Tienes una cuenta? Iniciar."

c. Digite el código de verificación el campo código, cree la nueva contraseña, confírmela y haga clic en "Cambiar contraseña". Una vez la cambia, el sistema confirma el cambio exitoso y lo redirige a la pantalla principal para iniciar sesión. Ingrese, registrando el correo electrónico y su nueva contraseña.

 **Banco de la República** Entrada -
Código de verificación Banco de la República
Para: Nelson Niño




Bienvenido a la plataforma de convocatorias y seguimiento

Tú código de confirmación es



Si tú no estás ingresando a la plataforma por favor ignora este mensaje.
Mensaje enviado desde una dirección de correo electrónico utilizado exclusivamente para notificación el cual no acepta respuestas.

 **Patrocinio posgrados**
Banco de la República

Actualizar contraseña

Por favor, ingresa tu email. Enviaremos un código de verificación de 6 dígitos.

Mínimo de 6 caracteres con 1 mayúscula, 1 minúscula, 1 número, 1 carácter especial (e.j. #?!@\$%^&*-) y sin espacios.

d. Una vez la cambie, el sistema notificará el cambio exitoso. Inicie la sesión con su correo electrónico y la nueva contraseña, y luego haga clic en “Ingresar”.



Patrocinio posgrados

Banco de la República

Iniciar

Crear cuenta

@ Email

Contraseña



Ingresar

[Olvidé mi contraseña](#)

Continuar con:



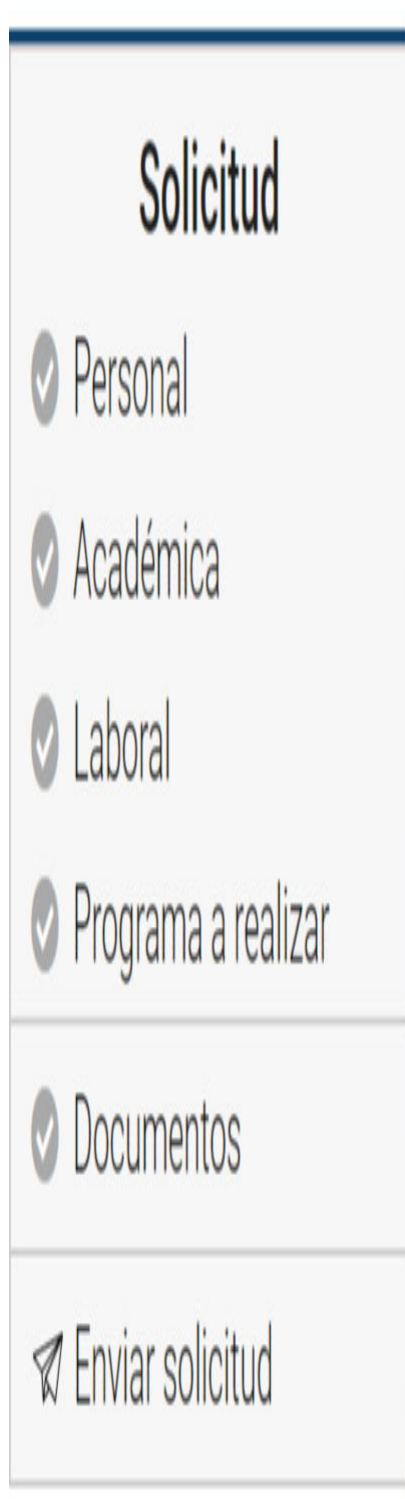
Al continuar, declaro que conozco y acepto la [Política de tratamiento de datos personales](#) y en consecuencia AUTORIZO el tratamiento de mis datos personales en los términos que he leído en el link adjunto.

Nota: pulse la opción “Olvidé mi contraseña” en caso de que la haya olvidado. Para ello deberá escribir a continuación el correo electrónico incluido en el momento de registrar la cuenta.

e. En la nueva pantalla encontrará la Política de tratamiento de datos personales de la plataforma Patrocinio posgrados. Léalos y, en caso de estar de acuerdo con ellos, pulse el botón “Acepto”. Hacerlo es necesario para utilizar la plataforma.

2. Paso 2. Diligencie la información de postulación


En la plataforma Patrocinio posgrados encontrará el acceso a los formularios de información Personal, Académica, Laboral, Programa a realizar y la sección de carga de Documentos.



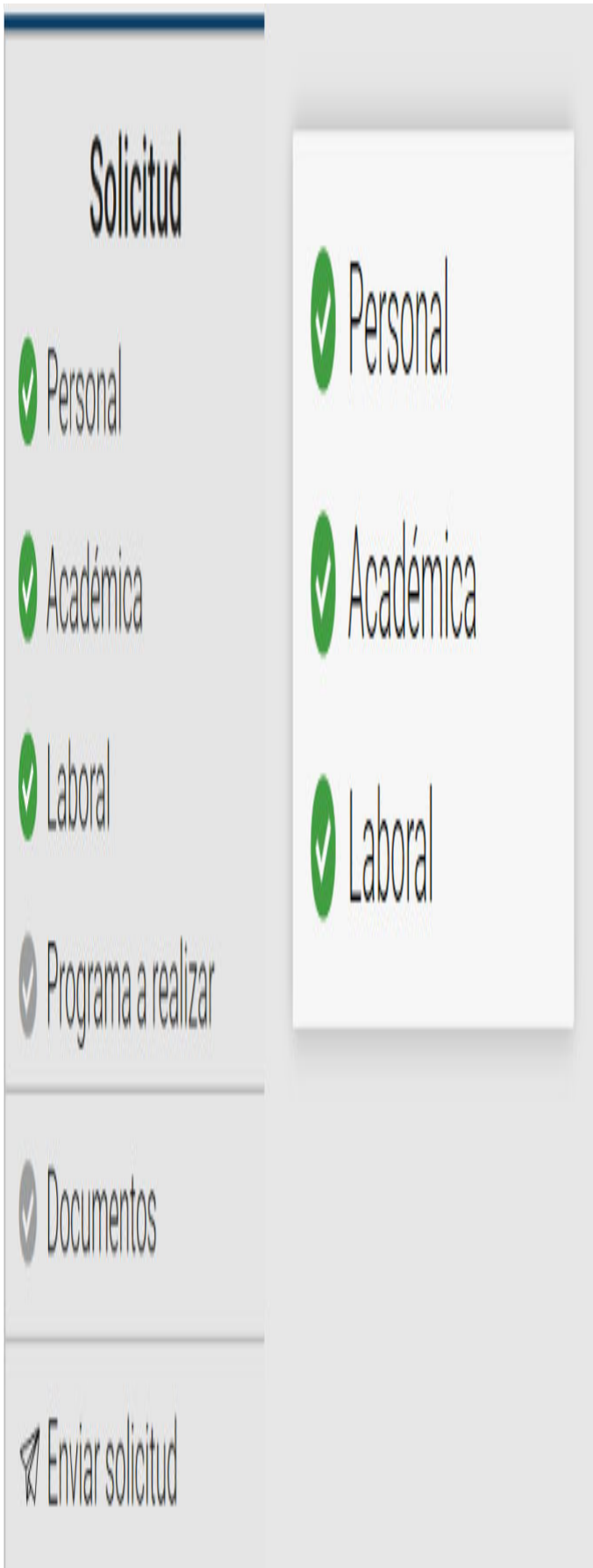
Solicitud

- Personal
- Académica
- Laboral
- Programa a realizar
- Documentos
- Enviar solicitud

a. Formularios Personal, Académica y Laboral: mientras esté abierta la convocatoria puede ingresar a los formularios todas las veces que necesite agregar o modificar datos. Siempre que lo haga pulse el botón “Guardar” que está ubicado al final de cada formulario para que su información quede correctamente almacenada.



Al terminar de incluir todos los datos de su formulario, verifique que los íconos circulares de “Personal”, “Académica” y “Laboral” queden en color verde.



Solicitud

- Personal
- Académica
- Laboral
- Programa a realizar
- Documentos
- Enviar solicitud

b. Formulario Programa a realizar: seleccione la convocatoria a la cual se está postulando y diligencie la información de hasta tres (3) programas. El programa debe iniciar en 2026 y el beneficiario(a) debe viajar al país de destino en este mismo año.



Información sobre el programa a adelantar

Por favor ingrese máximo tres programas de estudios con la información completa. Recuerde organizarlos de manera ascendente, del más importante al menos importante para usted.

Patrocinio para *

Sel...  

|Type to search

Doctorado en economía, maestría en Administración Pública y maestría en Políticas Públicas

A continuación, en e

Posgrado en Derecho Económico


s de estudios.

Posgrado en Música

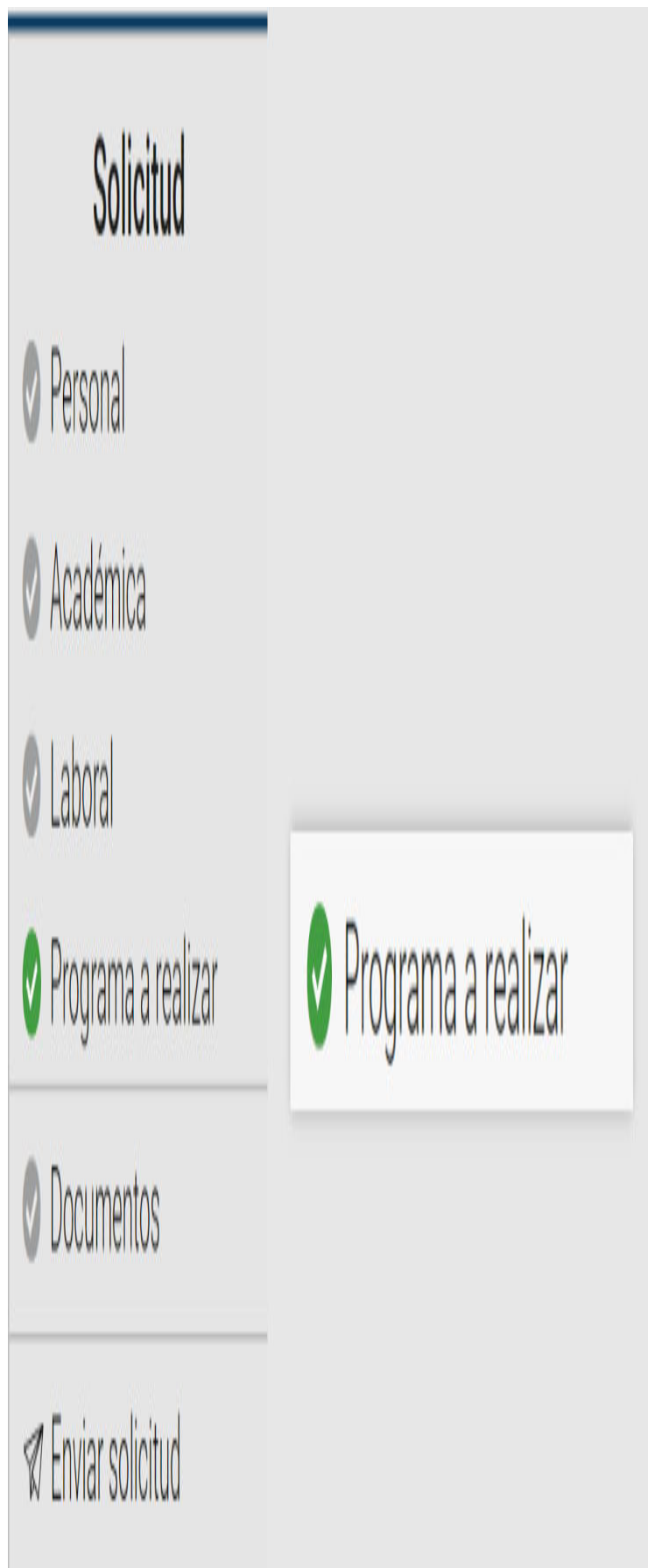
*



Siempre que lo haga pulse el botón “Guardar” que está ubicado al final de cada formulario para que su información quede correctamente almacenada.



Al terminar de incluir todos los datos de su formulario, pulse el botón “Guardar” y verifique que el ícono circular de “Programa a realizar” quede en color verde.




c. Carga de documentos: en esta opción deben adjuntar archivos en formato PDF de estos documentos:

- Cédula de ciudadanía. Ampliación al 150 % por anverso y reverso en la misma página. Los datos deben ser legibles.
- Actas de grado o diplomas del pregrado. En caso de contar con posgrado debe acreditar dicha titulación.
- Certificado de notas. Del pregrado y, si aplica, de posgrado, emitido por la respectiva universidad, en el que aparezcan todas las calificaciones obtenidas, inclusive las reprobadas o aplazadas el promedio académico.
- Carta de admisión. A un programa formal, expedida por una institución académica del más alto nivel.
- Programa de estudio en lo(s) cual(es) se postula. Detalle de las materias, prácticas y demás requisitos que garanticen la obtención del título.
- Cartas de presentación. Dos cartas de presentación en formato del Banco de la República, cada una expedida, diligenciada y firmada digitalmente por un profesor universitario que haya sido docente o tutor de investigación del aspirante.

Anexo a los presentes documentos, incluir un pantallazo que soporte el envío de cada una de las cartas de presentación por parte del (de la) docente o tutor.

Descargue el formato en la sección de documentos en el botón de la derecha:



Documentos opcionales para doctorado en Economía, maestría en Administración Pública, maestría en Políticas Públicas y posgrado en Derecho Económico:

- Carta de presentación laboral. En formato del Banco de la República, expedida, diligenciada y firmada digitalmente por el último empleador del aspirante. Anexo al presente documento, incluir un pantallazo que soporte el envío de esta carta de presentación por parte del (de la) jefe inmediato(a).
- Premios o distinciones. Certificados o diplomas de premios o distinciones recibidas, si los tiene.
- Publicaciones. Publicaciones de autoría del candidato, distinguiendo aquellas que tienen referato y están indexadas. Solo se requiere adjuntar el enlace de publicación.

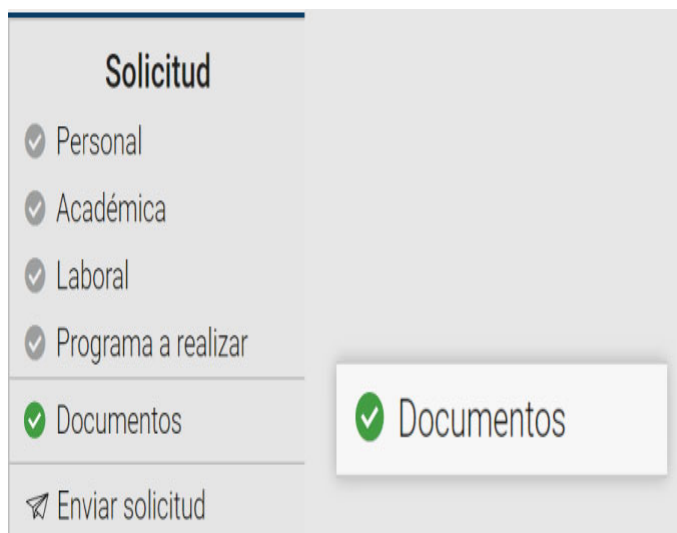
Documentos adicionales para posgrado en Música:

- Adjuntar la copia de los programas de mano de los conciertos en los cuales haya participado, presentando su participación en ellos.
- Enlace de una grabación digital reciente (grabada en el curso de los seis (6) meses anteriores a la fecha de inscripción para aspirar al patrocinio), con el registro de algunas interpretaciones; si se trata de grabaciones de obras corales o de agrupaciones instrumentales, el aspirante deberá tener suficiente y clara participación como solista que permita evaluar sus calidades individuales.
 - La grabación digital enviada por quienes desean estudiar ‘dirección de coro’ deberá estar dedicada a su repertorio coral.
 - La grabación deberá ser hecha en las mejores condiciones y su duración no podrá ser inferior a media hora.
- Un programa escrito con las obras que interpretaría en la audición privada, en caso de ser llamado a ella.
- Certificados sobre premios y distinciones.
- Criticas de prensa (opcional).

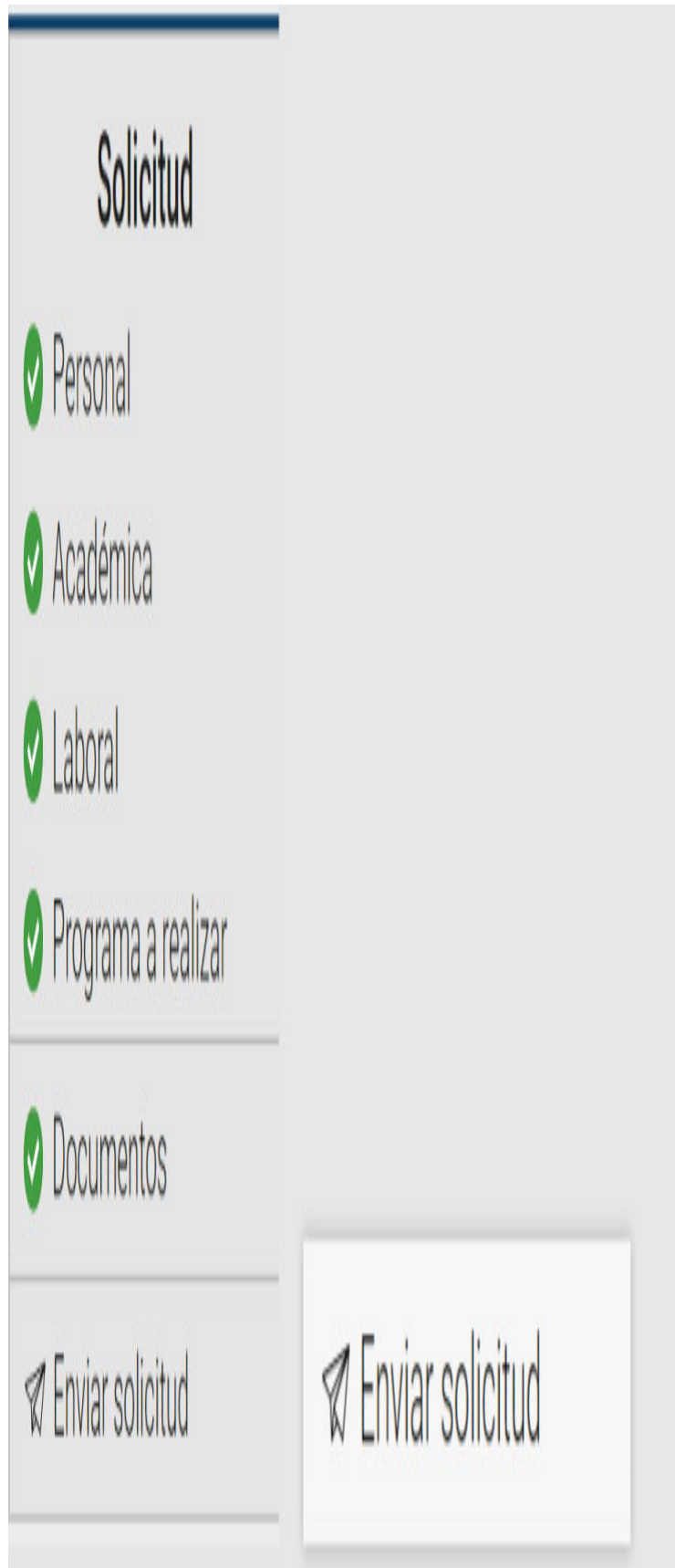
Tenga en cuenta que:

- Ningún archivo puede pesar más de 10 Mb
- Por cada tipo de documento debe crear un único archivo PDF (ejemplo: si tiene 2 diplomas de pregrado debes compilarlos en un solo PDF).
- Cada PDF debe nombrarlo así: Nombre del documento – Apellidos y nombres – Cédula (Ejemplo: Programa de estudio –Borrero Camilo – 1123456). No utilice puntos en el número de su cédula.

Al terminar de cargar los documentos solicitados, verifique que el ícono circular de “Documentos” quede en color verde.



Paso 3. Envíe la postulación y busque el mensaje de confirmación en el correo registrado en la plataforma. Una vez haya revisado y validado la información que diligenció y los documentos que cargó, pulse la opción “Enviar solicitud” y lea las recomendaciones que hace la plataforma Patrocinio posgrados.



Para hacer efectivo el envío de su postulación debe pulsar la opción “Confirmar” ubicada en la parte baja de la pantalla.

Tras hacerlo verifique en su correo registrado en la plataforma que haya recibido un mensaje de **noreplyestudios@posgrados.banrep.gov.co** confirmándole que su postulación fue recibida.

Fuente: <https://d1b4gd4m8561gs.cloudfront.net/es/banco/patrocinio-estudios-exterior/instructivo-postulacion>