



Informe de la Evolución de la Balanza de Pagos y de la Posición de Inversión Internacional - II trimestre de 2024

Descargar Estadísticas de la balanza de pagos Autores y/o editores Subgerencia de Política Monetaria e Información Económica Departamento Técnico y de Información Económica

El Informe trimestral del comportamiento de la balanza de pagos y de la posición de inversión internacional de Colombia describe los principales resultados para la cuenta corriente y la cuenta financiera del país, y la evolución de los rubros que las componen.



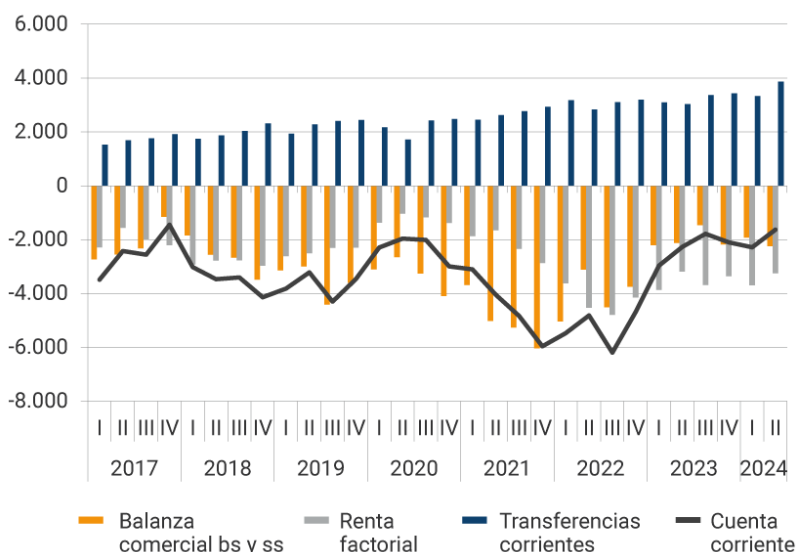
Consulte el informe

Fecha de publicación Lunes, 2 de septiembre 2024 1. Resultados globales de la balanza de pagos La cuenta corriente de la balanza de pagos de Colombia, durante el segundo trimestre de 2024, registró un déficit de USD 1.630 millones (m), equivalente al 1,6 % del producto interno bruto (PIB) trimestral. Por su parte, la cuenta financiera, incluyendo la variación de activos de reserva (US 914 m), registró entradas netas de capital por USD 1.084 m (1,0 % del PIB trimestral). Los errores y omisiones se estimaron en USD 547 m.

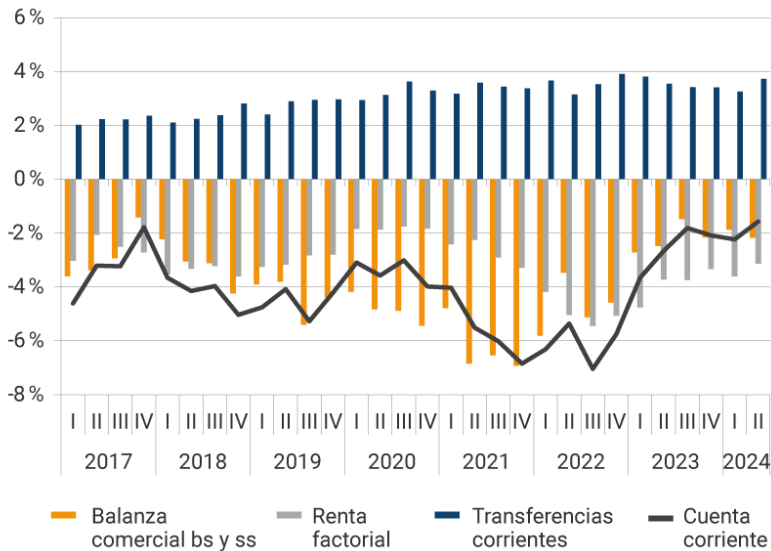
Por componentes, el déficit en la cuenta corriente (USD 1.630 m) del segundo trimestre de 2024 se origina por los egresos netos por renta de los factores por valor de USD 3.252 m, y por los balances deficitarios del comercio exterior de bienes de USD 1.967 m, y del comercio de servicios por USD 281 m. Estos resultados fueron compensados parcialmente por los ingresos netos de transferencias corrientes de USD 3.869 m (Gráfico 1).

Gráfico 1. Componentes de la cuenta corriente de la balanza de pagos de Colombia

Cifras en millones de dólares



Cifras como porcentaje del PIB

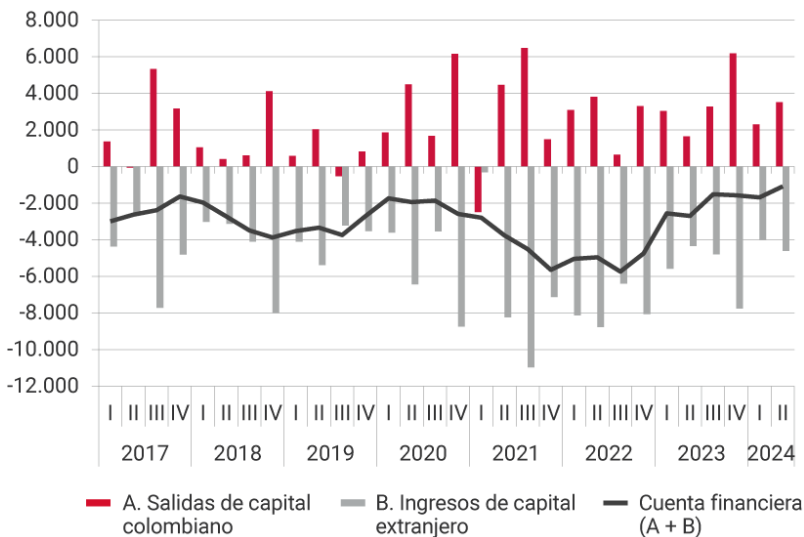


Fuente: Banco de la República

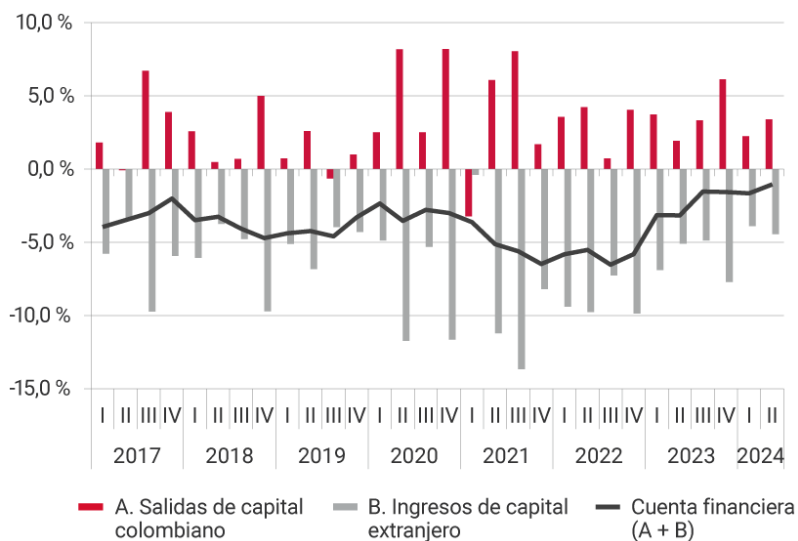
En la cuenta financiera para el segundo trimestre de 2024, se estiman entradas netas de capital por USD 1.084 m que corresponden a ingresos de capital extranjero (USD 4.689 m), salidas de capital colombiano (USD 2.610 m), pagos de residentes a no residentes por pérdidas en operaciones de derivados financieros (USD 80 m), y al aumento de las reservas internacionales por concepto de transacciones de balanza de pagos (USD 914 m) (Gráfico 2).

Gráfico 2. Componentes de la cuenta financiera de la balanza de pagos de Colombia

Cifras en millones de dólares



Cifras como porcentaje del PIB



Nota: De acuerdo con la sexta versión del manual de balanza de pagos del Fondo Monetario Internacional, la cuenta financiera se presenta con el mismo signo de la cuenta corriente. Por ejemplo, si la cuenta corriente es deficitaria, la cuenta financiera es negativa indicando que la economía acude a financiación externa y/o liquidar sus activos externos para financiar su exceso de gasto corriente.

Fuente: Banco de la República

2. Evolución trimestral y anual de la cuenta corriente y la cuenta financiera de la balanza de pagos de Colombia

a) Cuenta corriente

El déficit corriente estimado para el segundo trimestre de 2024 (USD 1.630 m, 1,6 % del PIB) comparado con el trimestre inmediatamente anterior, se redujo en USD 656 m, debido principalmente al incremento en los ingresos netos por transferencias corrientes, los menores egresos netos por renta de los factores y por el menor déficit de la balanza comercial de bienes, compensados parcialmente por la variación negativa en la balanza comercial de servicios (Gráfico 1).

Para el acumulado enero-junio de 2024, el déficit corriente (US 3.917 m, 1,9 % del PIB) en comparación con igual periodo de 2023, es menor en USD 1.328 m, comportamiento que se explica principalmente por el incremento en los ingresos netos por transferencias corrientes, la reducción del déficit en la balanza comercial de servicios y los menores egresos netos del rubro renta de los factores. Estos resultados fueron compensados parcialmente por la ampliación en el déficit comercial de bienes.



Déficit

Segundo trimestre 2024

1,6 % del PIB

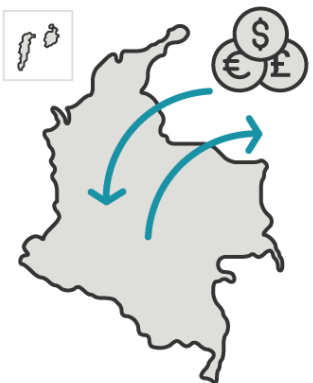
Primer trimestre 2024

2,2 % del PIB

b) Cuenta financiera

Las entradas netas de capital de USD 1.084 m (1,0 % del PIB) registradas en la cuenta financiera durante el segundo trimestre de 2024 se redujeron en USD 600 m con relación al trimestre inmediatamente anterior. Este resultado se explica por menores ingresos netos de inversión extranjera directa, mayor constitución de depósitos en el exterior y pérdidas por operaciones de derivados financieros, lo cual fue compensado parcialmente por incrementos en los pasivos por inversiones de cartera y préstamos.

Durante el primer semestre de 2024, comparado con igual periodo de 2023, la cuenta financiera (US 2.768 m, 1,3 % del PIB) presentó menores entradas netas por USD 2.479 m, dinámica que se explica principalmente por menores ingresos netos de inversión extranjera directa y mayores egresos netos para constituir inversión directa



, así como por la mayor acumulación de activos de reserva. Estos flujos son por la menor constitución de depósitos en el exterior y los mayores pasivos por

Entradas netas de capital

Segundo trimestre 2024

1,0 % del PIB

Primer trimestre 2024

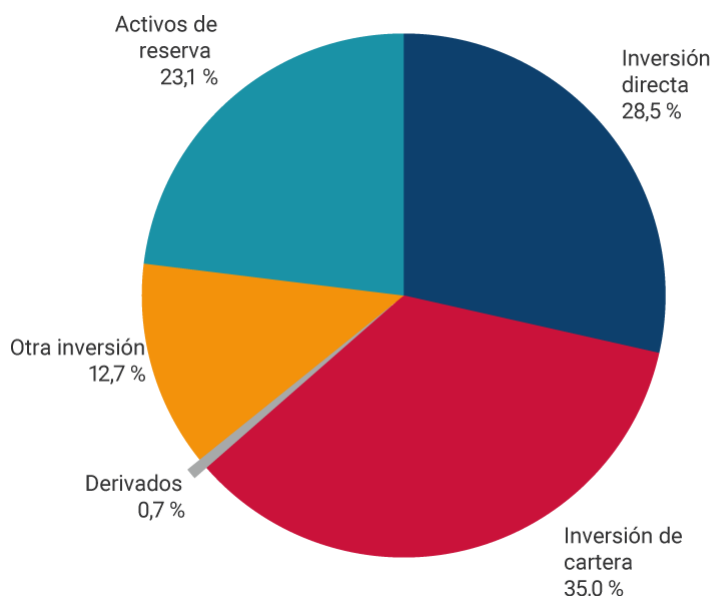
1,6 % del PIB

3. Posición de inversión internacional (PII)

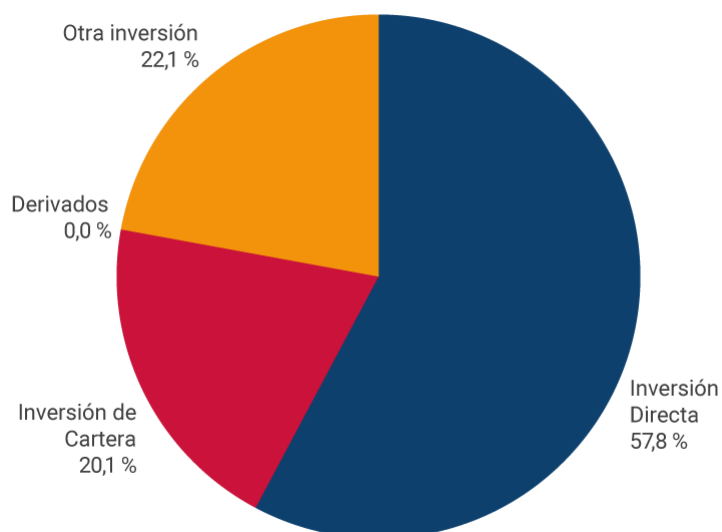
Al final de junio de 2024, Colombia registró una posición neta de inversión internacional negativa por USD 187.743 m (46,4 % del PIB anual), resultado de activos por USD 264.338 m (65,4 % del PIB anual) y de pasivos por USD 452.081 m (111,8 % del PIB anual). Del saldo total de activos, el 35 % corresponde a inversión de cartera, el 28,5 % a inversión directa de Colombia en el exterior, el 23,1 % a activos de reserva, y el restante 13,4 % a otros activos, que incluyen préstamos, otros créditos externos, depósitos en el exterior y derivados financieros. Los pasivos se desagregan en 57,8 % por inversión extranjera directa, 22,1 % corresponde a otros pasivos (en donde se destacan los préstamos externos) y el restante 20,1 % a inversiones de cartera.

Gráfico 3. Posición de inversión internacional a junio de 2024 (USD 187.743 m, 46,4 % del PIB 1)

Activos
USD 264.338 m



Pasivos
USD 452.081 m



1 El dato del PIB en dólares corresponde a la sumatoria de los últimos 4 trimestres.

Fuente: <https://d1b4gd4m8561gs.cloudfront.net/es/publicaciones-investigaciones/informe-balanza-pagos/segundo-trimestre-2024>