



Boletín de las Cuentas Nacionales Financieras por Sector Institucional - II trimestre de 2024

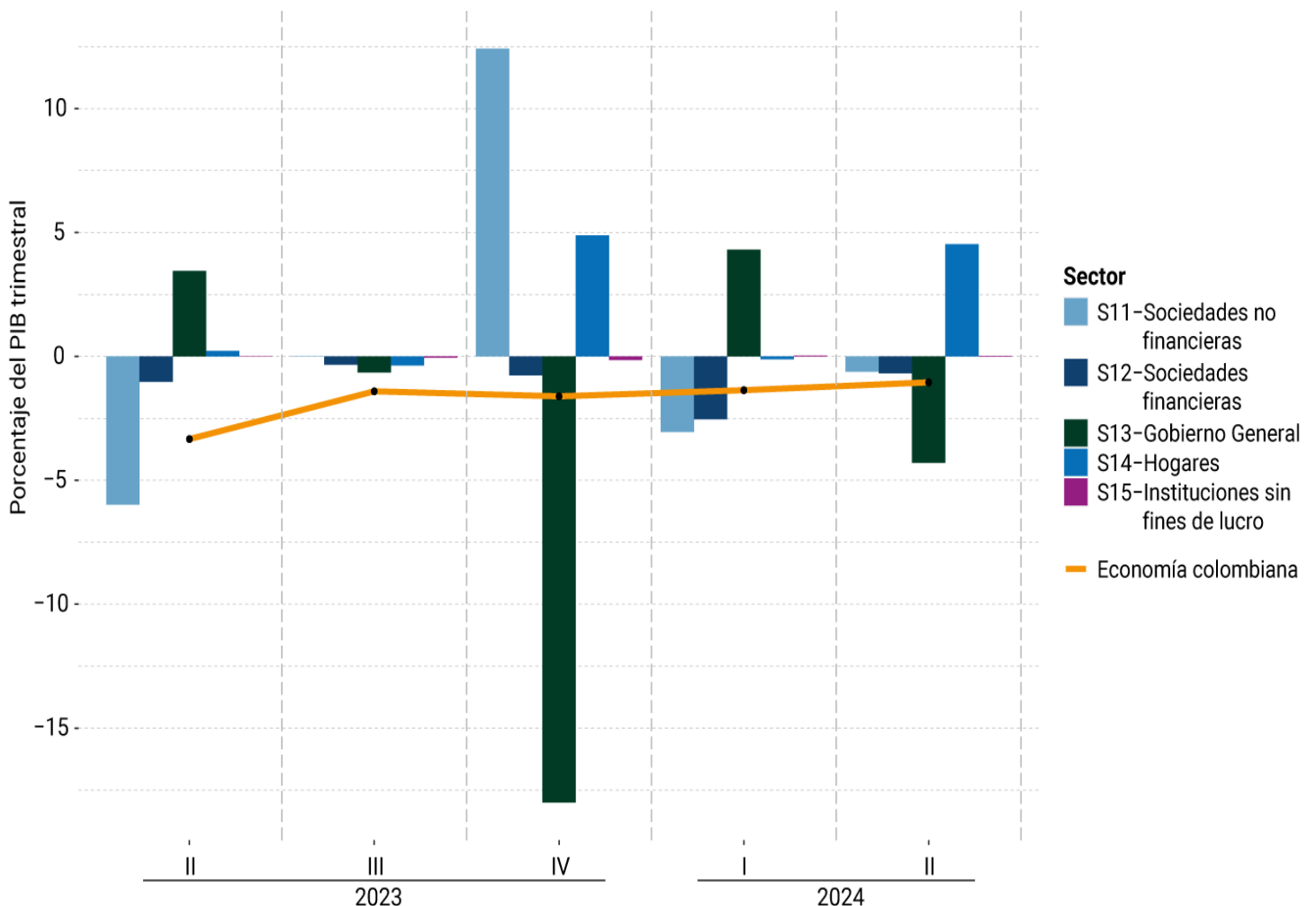
Descargar Flujos de cuentas financieras - SCN 2008 Saldos de cuentas financieras - SCN 2008 Autores y/o editores Subgerencia de Política Monetaria e Información Económica Departamento Técnico y de Información Económica Sección de Cuentas Financieras

A continuación, encuentra el resumen de las cuentas financieras por sector institucional y por instrumento financiero. Para mayor detalle consulte el **Boletín técnico**.

Fecha de publicación Viernes, 27 de septiembre 2024 Flujos financieros del segundo trimestre de 2024. Por sector institucional

De acuerdo con las cuentas financieras calculadas por el Banco de la República, en el segundo trimestre de 2024, el déficit en cuenta corriente de la economía colombiana alcanzó el 1,0 % del producto interno bruto (PIB) trimestral, frente al 3,3 % del mismo periodo del año 2023. Lo anterior es explicado principalmente por los déficits del Gobierno General (4,3 %) y las sociedades no financieras (0,7 %).

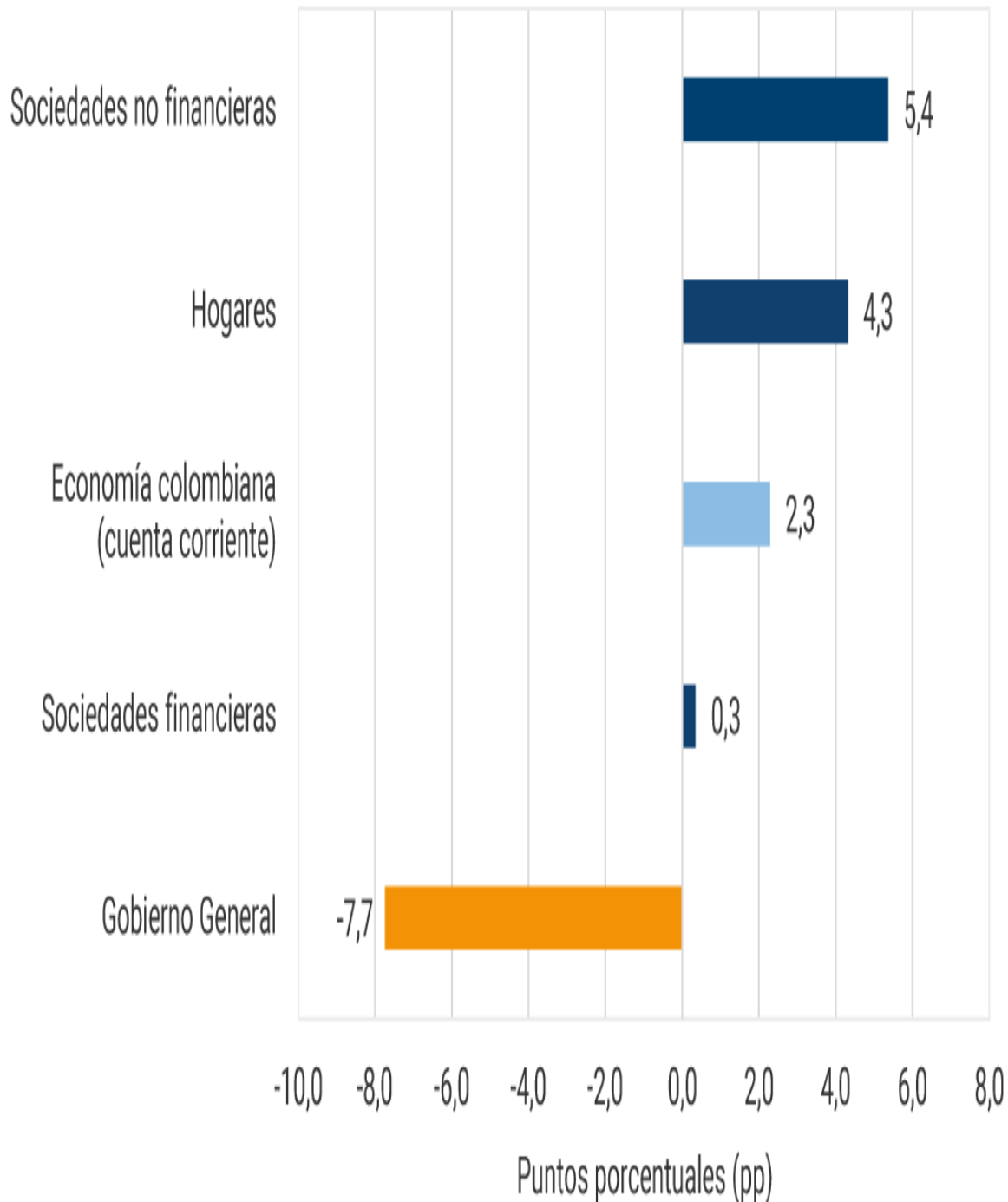
Gráfico 1. Déficit en la cuenta corriente de la economía colombiana y balances de ahorro e inversión por sector institucional, 2023 II – 2024 II



Fuente: Banco de la República - Cuentas Financieras

En comparación con las cifras del segundo trimestre de 2023, las necesidades de financiamiento internas y externas disminuyeron en 2,3 pp. Lo anterior se explicó principalmente por las menores necesidades de financiamiento neto de las sociedades no financieras (5,4 pp) y los hogares (4,3 pp). Estos cambios fueron compensados parcialmente por el aumento de las necesidades de financiamiento neto del Gobierno General (7,7 pp).

Gráfico 2. Explicación del cambio del balance ahorro inversión de la economía colombiana por sectores institucionales, 2023 II - 2024 II

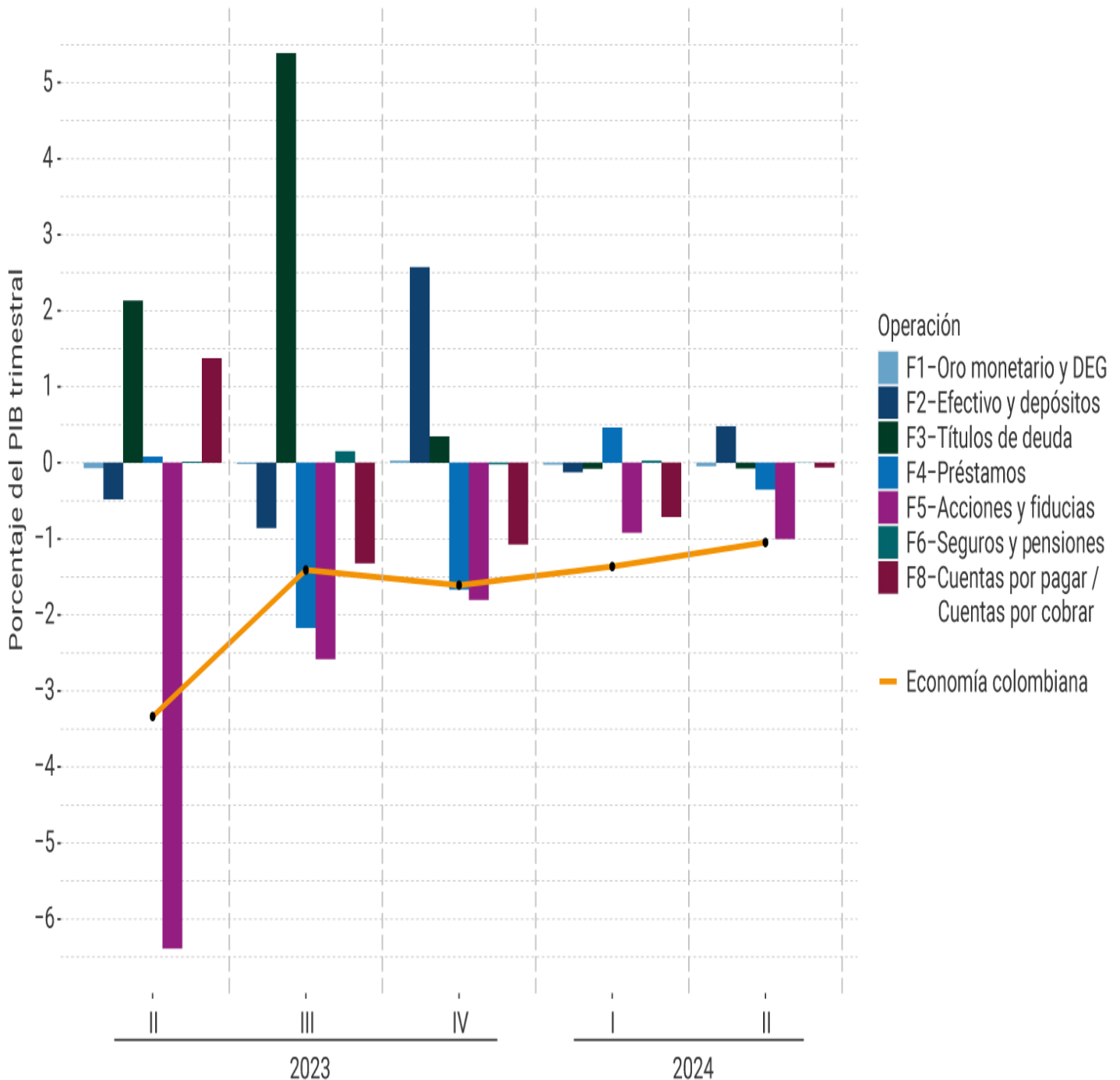


Fuente: Banco de la República - Cuentas Financieras

2. Por instrumento financiero / financiamiento externo neto

El balance trimestral negativo de ahorro inversión de la economía colombiana fue cubierto por flujos de financiamiento externos netos equivalentes al 1,0 % del PIB trimestral. Los ingresos netos de recursos financieros desde el resto del mundo se canalizaron principalmente a través de inversión extranjera directa y otras participaciones de capital (F5) de 1,0% y a través de préstamos (F4) provenientes del resto del mundo de 0,3%. Lo anterior fue compensado con el aumento neto de depósitos (F2) en el exterior de 0,5% del PIB trimestral.

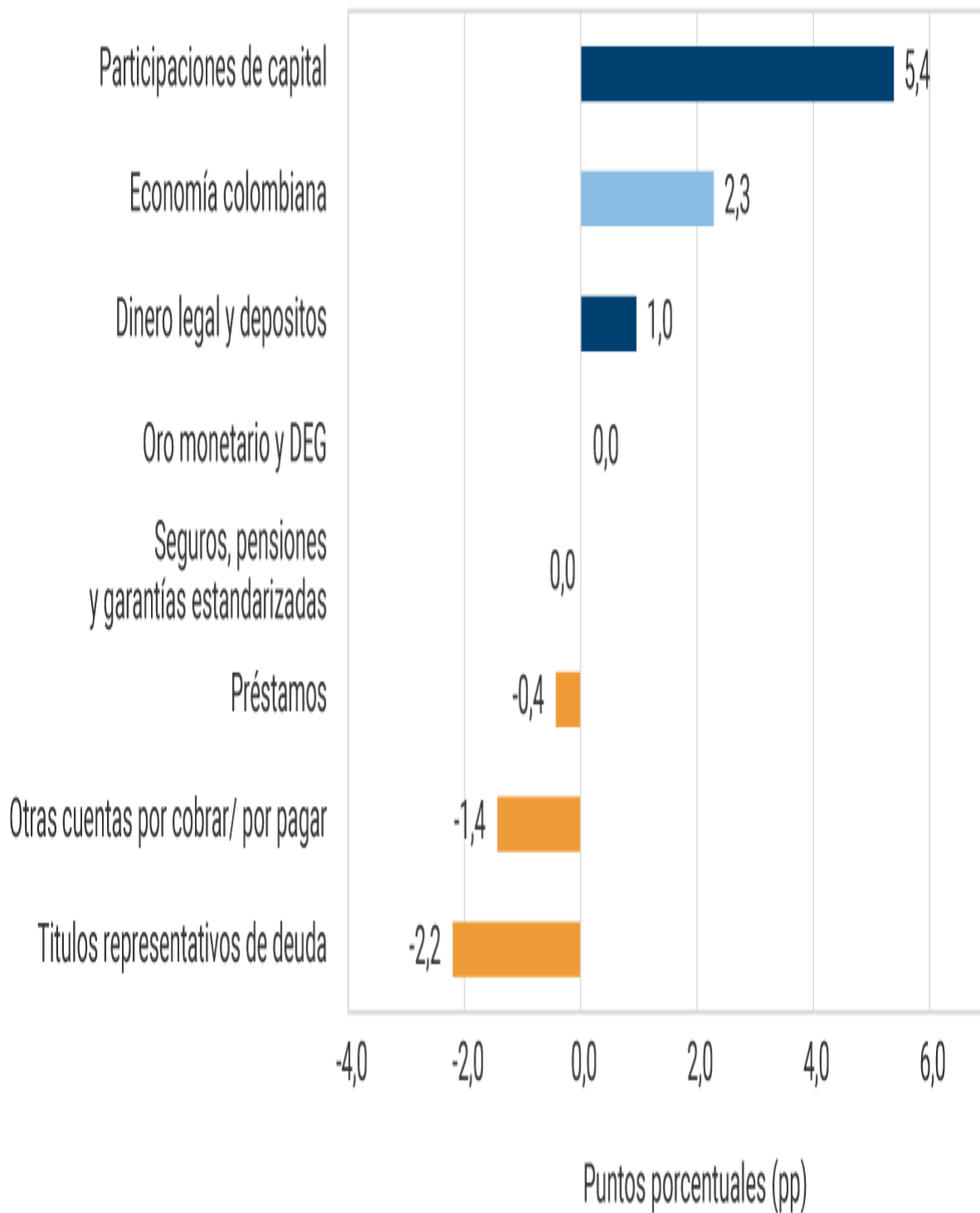
Gráfico 3. Financiamiento externo neto del balance ahorro inversión de Colombia por instrumento financiero, 2023 II - 2024 II



Fuente: Banco de la República - Cuentas Financieras

En comparación con las cifras del segundo trimestre de 2023, la disminución en los flujos de financiamiento externo de 2,3 pp se explicó principalmente por la menor inversión extranjera directa y otras participaciones de capital (F5) en 5,4 pp. Lo anterior se compensó parcialmente con la menor adquisición externa de títulos de deuda (F3) en 2,2 pp y un aumento en el financiamiento externo a través de cuentas por pagar (F8) en 1,4 pp.

Gráfico 4. Explicación del cambio de las necesidades de financiamiento de la economía colombiana por instrumento financiero, 2023 II –2024 II



Fuente: Banco de la República - Cuentas Financieras

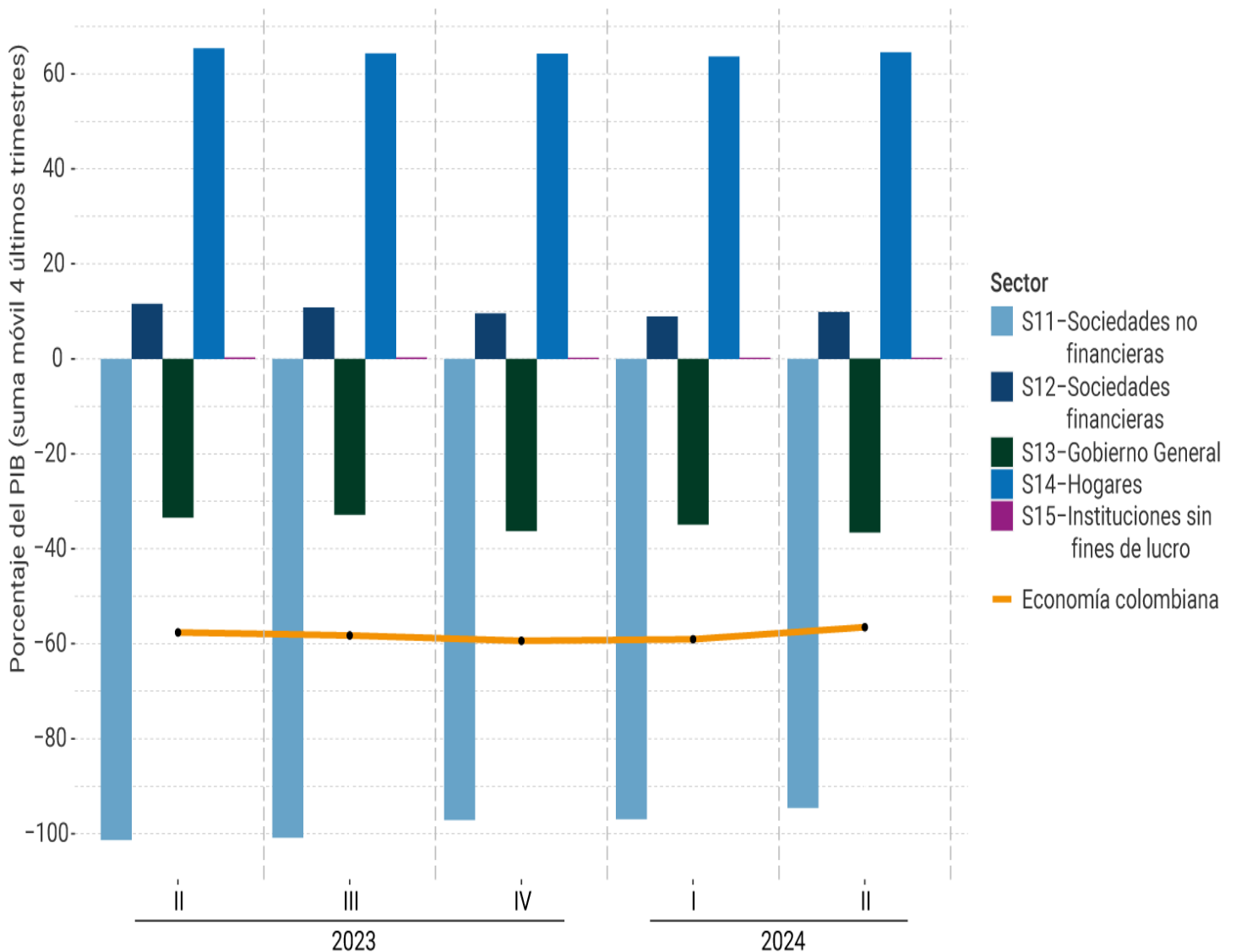
Saldos de las cuentas financieras del segundo trimestre de 2024. Posición financiera neta por sector institucional

Al final del segundo trimestre del 2024, la economía colombiana registró una posición deudora neta con el resto del mundo equivalente al -56,5 % del PIB anual. Esta es explicada por la posición deudora neta de las sociedades no financieras (-94,6 %) y del Gobierno General (-36,6 %). Lo anterior fue parcialmente compensado por las posiciones acreedoras netas de los hogares (64,6 %) y las sociedades financieras (9,8 %).

En comparación con el segundo trimestre de 2023, se presentó una reducción de 1,1 pp en la posición deudora externa de la economía, explicado por la reducción en la posición deudora neta de las sociedades no financieras (6,8 pp). Estos cambios fueron parcialmente compensados por el aumento de la posición deudora neta del Gobierno General (3,1 pp) y por la disminución de la posición acreedora neta de las sociedades financieras (1,7 pp).

Gráfico 5. Posición neta financiera de Colombia por sector institucional, 2023 II – 2024 II (porcentaje del PIB nominal anual*)

* Corresponde a la suma móvil del PIB trimestral de los últimos 4 periodos



Fuente: Banco de la República - Cuentas Financieras

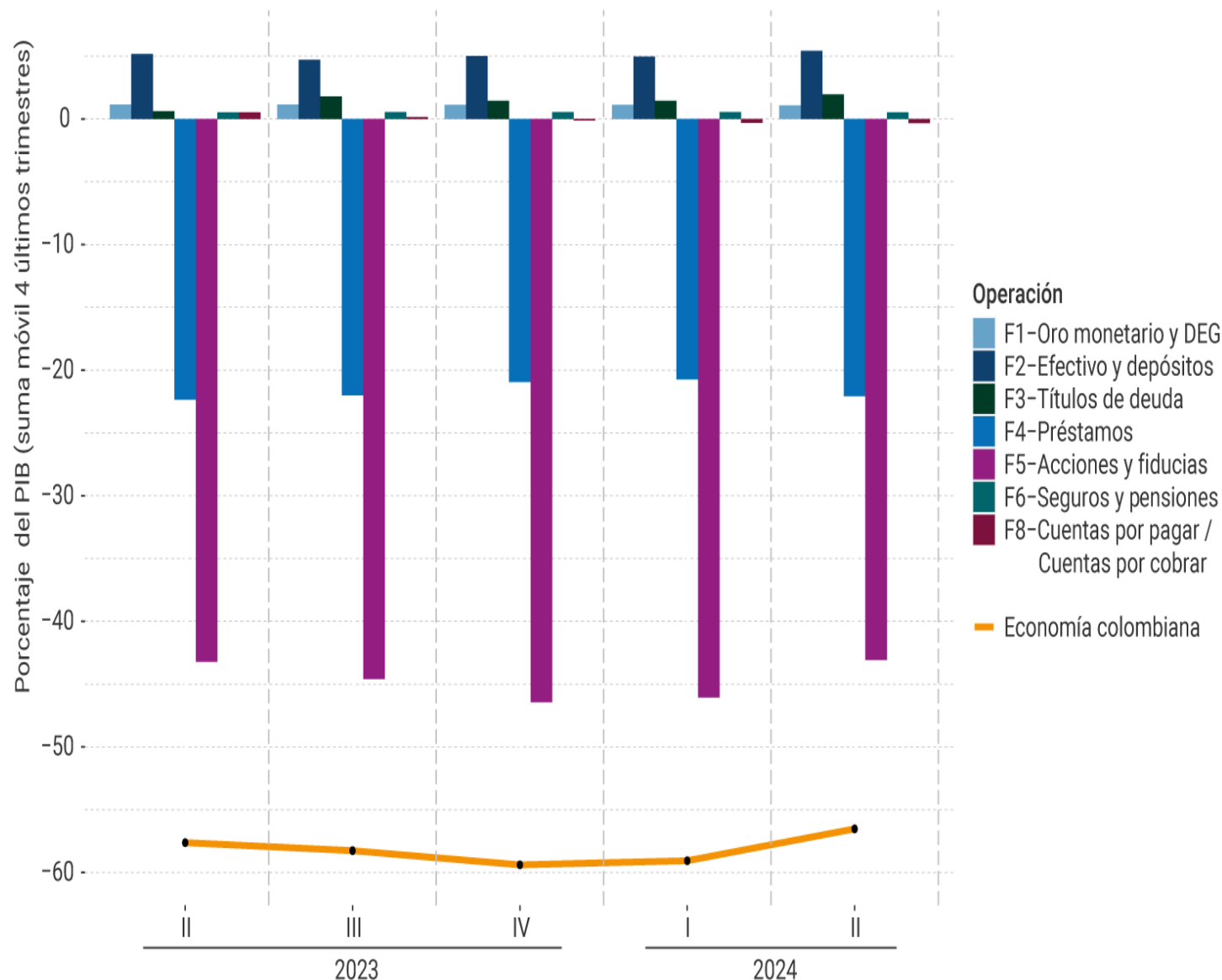
2. Posición externa neta por instrumento financiero

Al final del segundo trimestre de 2024, la posición deudora neta de la economía colombiana con el resto del mundo equivalente al -56,5 % estuvo principalmente representada por participaciones de capital (F5) de -43,1 % y préstamos (F4) de -22,1 % del PIB anual. Lo anterior fue parcialmente compensado por las tenencias en el exterior de los colombianos de efectivo y depósitos (F2) y de títulos de deuda (F3) de 5,4 % y 1,9 %, respectivamente.

En comparación con el segundo trimestre de 2023, la reducción en la posición deudora neta de la economía de 1,1 pp se produjo principalmente por la mayor inversión en el exterior de títulos de deuda en 1,3 pp, acompañada de la mayor tenencia de depósitos en el exterior de 0,3 pp. Esta variación se vio compensada por un mayor nivel de endeudamiento a través de cuentas por pagar (F8) en 0,8 pp.

Gráfico 6. Posición financiera externa neta de la economía colombiana por instrumento financiero, 2023 II - 2024 II (porcentaje del PIB nominal anual*)

* Corresponde a la suma móvil del PIB trimestral de los últimos 4 periodos



Fuente: Banco de la República - Cuentas Financieras

Fuente: <https://d1b4gd4m8561gs.cloudfront.net/es/publicaciones-investigaciones/boletin-cuentas-financieras/segundo-trimestre-2024>