



Boletín de las Cuentas Nacionales Financieras por Sector Institucional - III trimestre de 2024

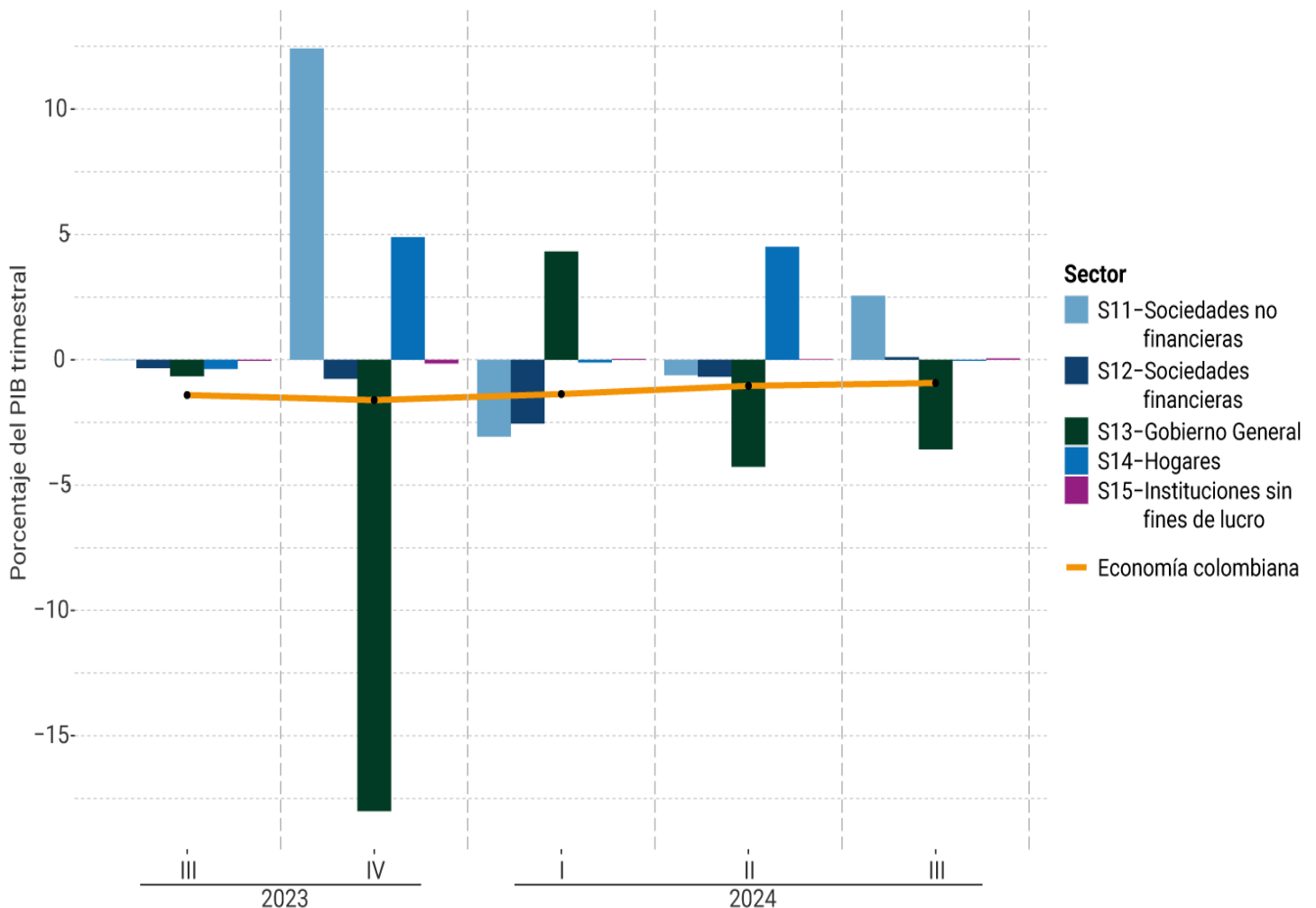
Descargar Flujos de cuentas financieras - SCN 2008 Saldos de cuentas financieras - SCN 2008 Autores y/o editores Subgerencia de Política Monetaria e Información Económica Departamento Técnico y de Información Económica Sección de Cuentas Financieras

A continuación, encuentra el resumen de las cuentas financieras por sector institucional y por instrumento financiero. Para mayor detalle consulte el **Boletín técnico**.

Fecha de publicación Viernes, 27 de diciembre 2024 Flujos financieros del tercer trimestre de 2024. Por sector institucional

De acuerdo con las cuentas financieras calculadas por el Banco de la República, en el tercer trimestre de 2024, el déficit en cuenta corriente de la economía colombiana alcanzó el 0,9 % del producto interno bruto (PIB) trimestral, frente al 1,4 % del mismo periodo del año 2023. Lo anterior está reflejado principalmente en el déficit del Gobierno General (3,6 %).

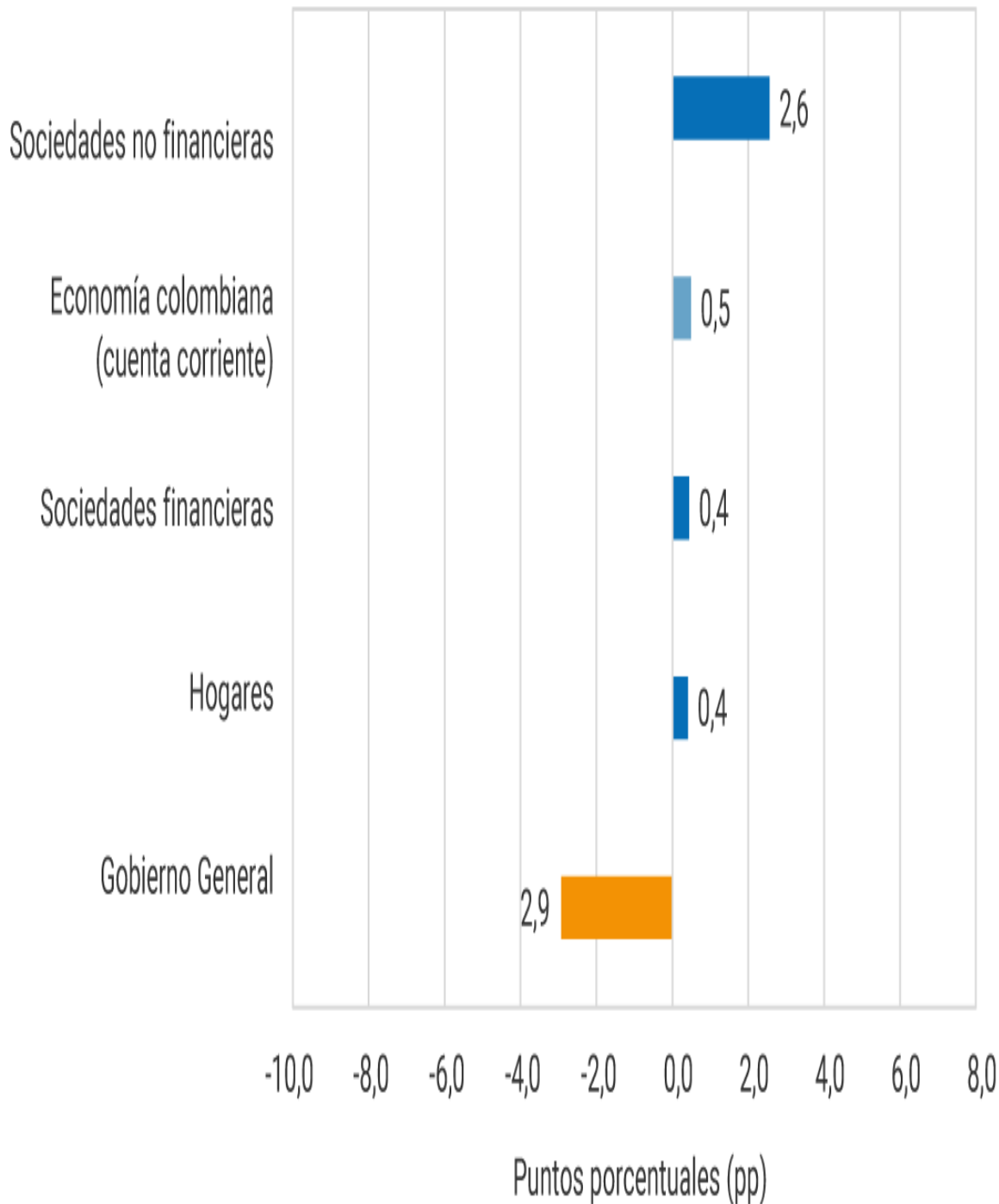
Gráfico 1. Déficit en la cuenta corriente de la economía colombiana y balances de ahorro e inversión por sector institucional, 2023 III – 2024 III



Fuente: Banco de la República - Cuentas Financieras

En comparación con las cifras del tercer trimestre de 2023, las necesidades de financiamiento internas y externas disminuyeron en 0,5 pp. Lo anterior se explicó principalmente por el cambio del flujo financiero neto de las Sociedades no Financieras (2,6 pp), de las Sociedades Financieras (0,4 pp) y de los Hogares (0,4 pp). Estos cambios fueron compensados parcialmente por el aumento de las necesidades de financiamiento neto del Gobierno General (2,9 pp).

Gráfico 2. Explicación del cambio del balance ahorro inversión de la economía colombiana por sectores institucionales, 2023 III - 2024 III

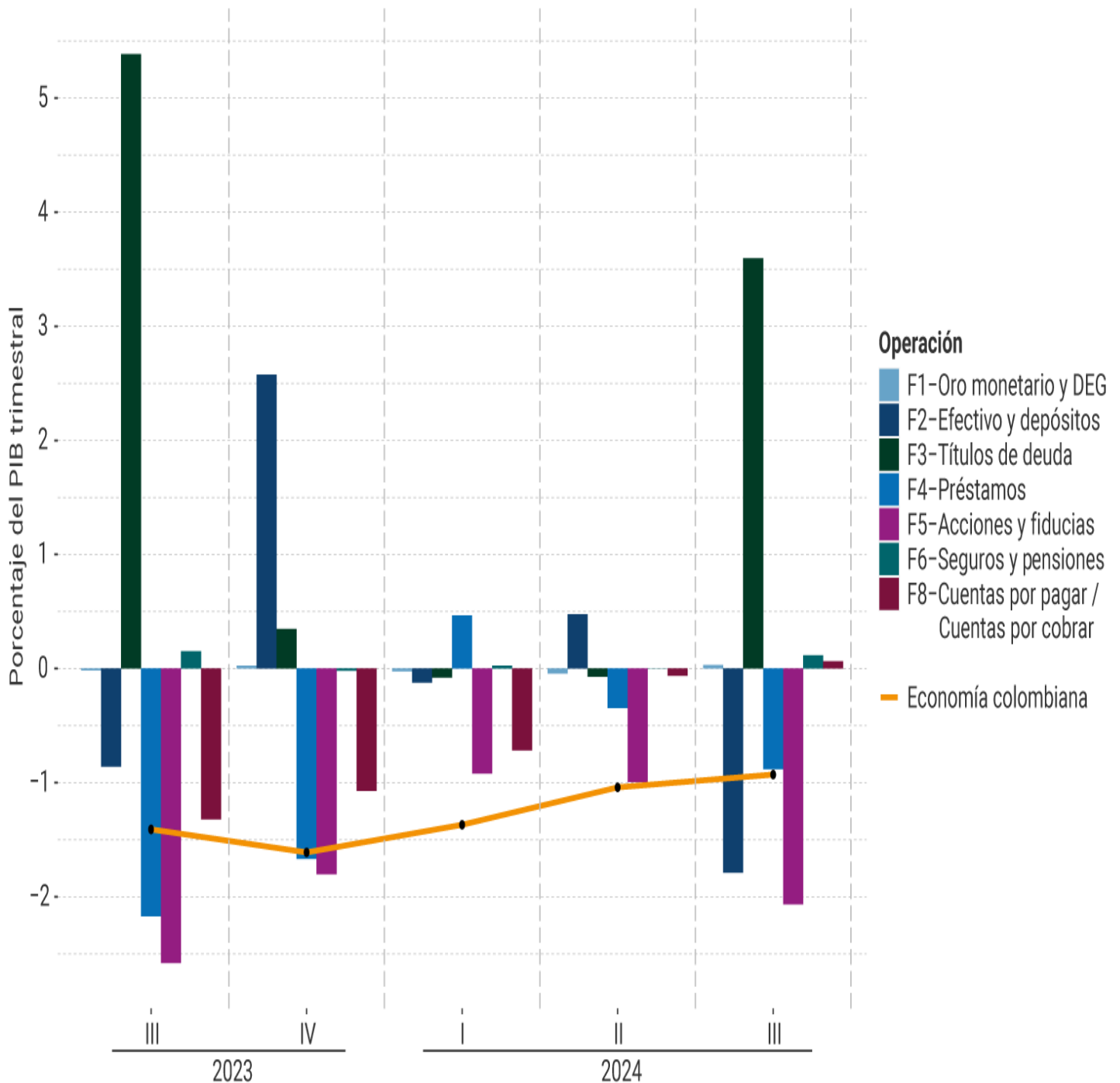


Fuente: Banco de la República - Cuentas Financieras

2. Por instrumento financiero / financiamiento externo neto

El balance trimestral negativo de ahorro inversión de la economía colombiana fue cubierto por flujos de financiamiento externos netos equivalentes al 0,9 % del PIB trimestral. Los ingresos netos de recursos financieros desde el resto del mundo se canalizaron principalmente a través de inversión extranjera directa y otras participaciones de capital (F5) de 2,1 % y la entrada neta de Depósitos (F2) y de Préstamos (F4) provenientes del resto del mundo equivalentes a 1,8 % y 0,9 %, respectivamente. Lo anterior fue compensado con la inversión neta de Títulos (F3) en el exterior de 3,6 % del PIB trimestral.

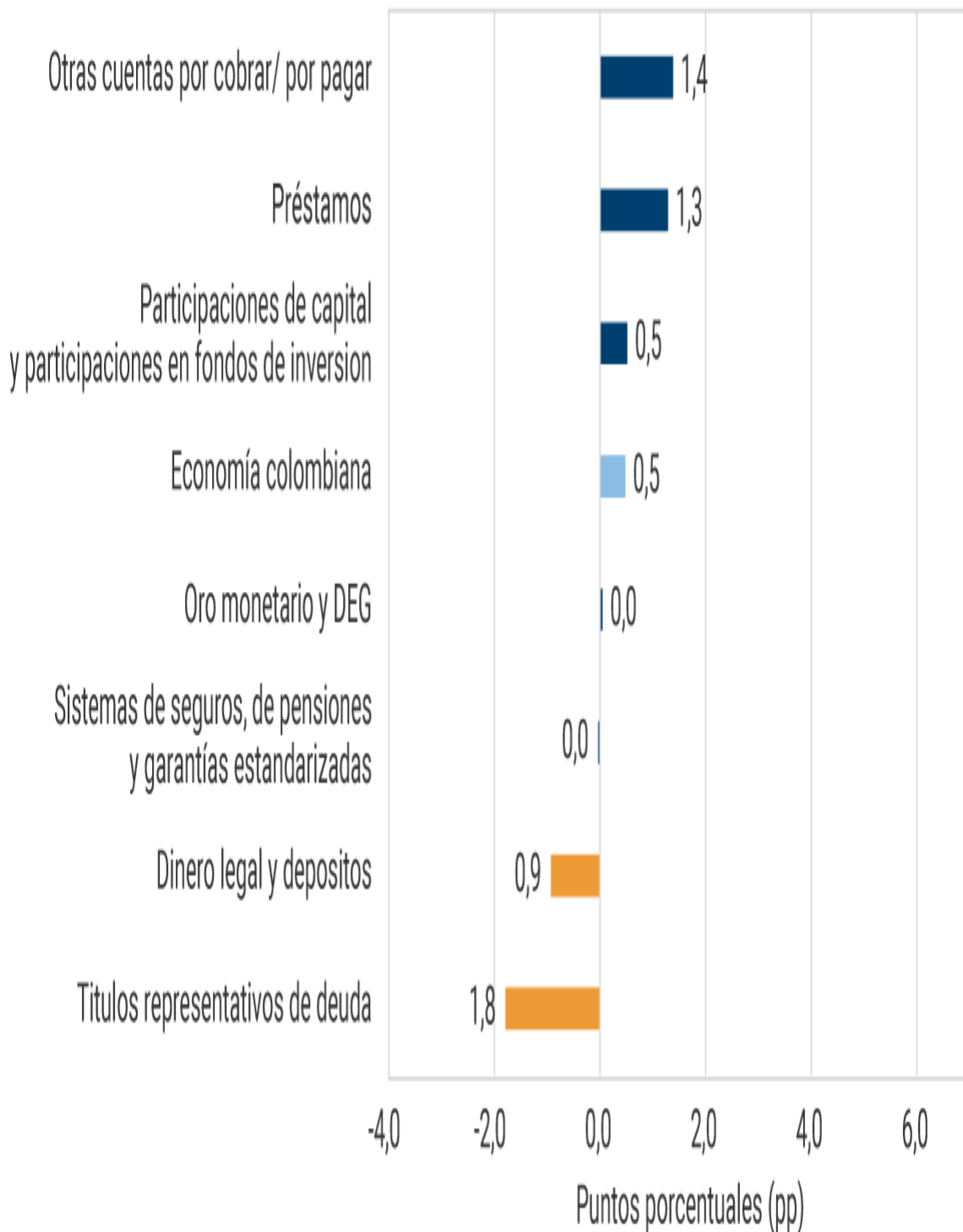
Gráfico 3. Financiamiento externo neto del balance ahorro inversión de Colombia por instrumento financiero, 2023 III - 2024 III



Fuente: Banco de la República - Cuentas Financieras

En comparación con las cifras del tercer trimestre de 2023, la disminución en los flujos de financiamiento externo de 0,5 pp se explicó principalmente por el cambio del flujo financiero de cuentas por pagar (F8) en 1,4 pp y por la menor adquisición de préstamos (F4) en 1,3 pp. Lo anterior se compensó parcialmente con la menor adquisición externa de títulos de deuda (F3) en 1,8 pp y la entrada neta de capitales proveniente de depósitos (F2) en el exterior en 0,9 pp.

Gráfico 4. Explicación del cambio de las necesidades de financiamiento de la economía colombiana por instrumento financiero, 2023 III –2024 III



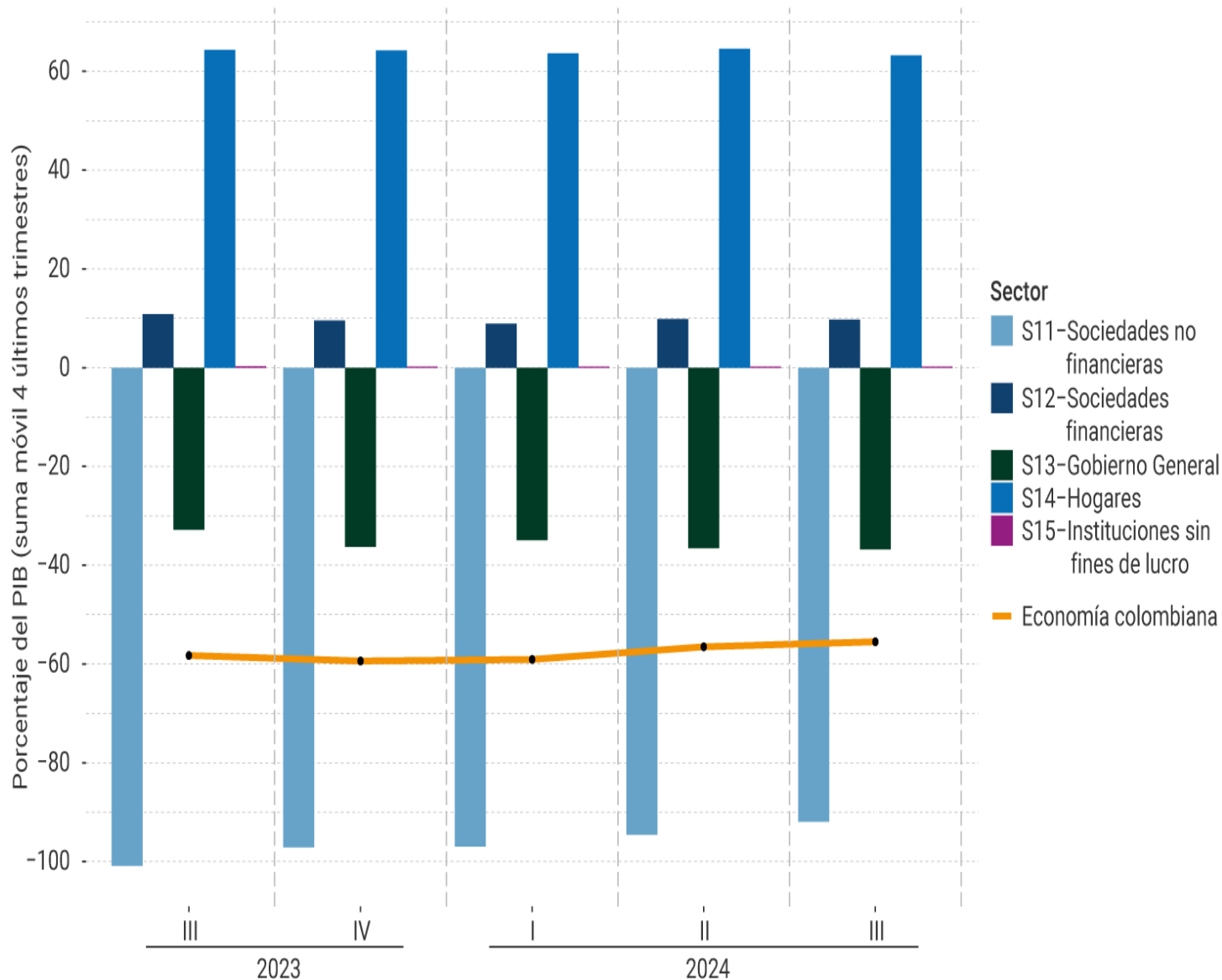
Fuente: Banco de la República - Cuentas Financieras

Saldos de las cuentas financieras del tercer trimestre de 2024. Posición financiera neta por sector institucional
Al final del tercer trimestre del 2024, la economía colombiana registró una posición deudora neta con el resto del mundo equivalente al -55,5 % del PIB anual. Esta se compuso por la posición deudora neta de las Sociedades no Financieras (-91,9 %) y del Gobierno General (-36,8 %). Lo anterior fue parcialmente compensado por las posiciones acreedoras netas de los Hogares (63,3 %) y las Sociedades Financieras (9,7 %).

En comparación con el tercer trimestre de 2023, se presentó una reducción de 2,8 pp en la posición deudora externa de la economía, explicada por la reducción en la posición deudora neta de las Sociedades no Financieras (8,9 pp). Estos cambios fueron parcialmente compensados por el aumento de la posición deudora neta del Gobierno General (4,0 pp) y por la disminución de la posición acreedora neta de las Sociedades Financieras y de los Hogares, ambas en 1,1 pp.

Gráfico 5. Posición neta financiera de Colombia por sector institucional, 2023 III – 2024 III (porcentaje del PIB nominal anual*)

* Corresponde a la suma móvil del PIB trimestral de los últimos 4 periodos



Fuente: Banco de la República - Cuentas Financieras

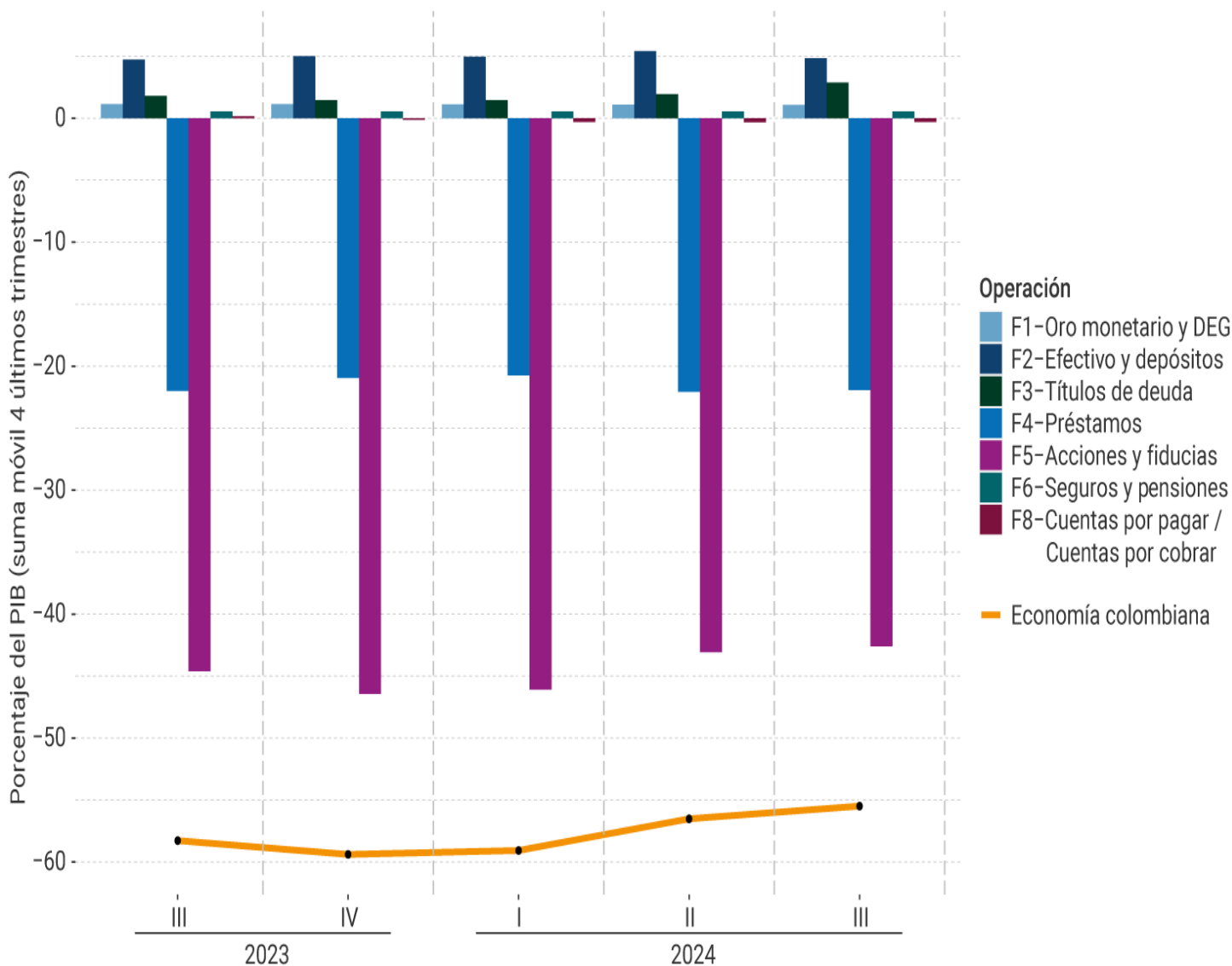
2. Posición externa neta por instrumento financiero

Al final del tercer trimestre de 2024, la posición deudora neta de la economía colombiana con el resto del mundo equivalente al -55,5 % estuvo principalmente representada por participaciones de capital (F5) de -42,6 % y préstamos (F4) de -21,9 % del PIB anual. Lo anterior fue parcialmente compensado por las tenencias en el exterior de los colombianos de efectivo y depósitos (F2) y de títulos de deuda (F3) de 4,8 % y 2,9 %, respectivamente.

En comparación con el tercer trimestre de 2023, la reducción en la posición deudora neta de la economía de 2,8 pp se produjo principalmente por la disminución de la posición deudora neta a través de participaciones de capital (F5) en 2,0 pp, acompañada de la mayor inversión en el exterior de títulos de deuda en 1,1 pp. Esta variación se vio compensada parcialmente por un mayor nivel de endeudamiento a través de cuentas por pagar (F8) en 0,5 pp.

Gráfico 6. Posición financiera externa neta de la economía colombiana por instrumento financiero, 2023 III - 2024 III (porcentaje del PIB nominal anual*)

* Corresponde a la suma móvil del PIB trimestral de los últimos 4 periodos



Fuente: Banco de la República - Cuentas Financieras

Fuente: <https://d1b4gd4m8561gs.cloudfront.net/es/publicaciones-investigaciones/boletin-cuentas-financieras/tercer-trimestre-2024>