



Boletín de las Cuentas Nacionales Financieras por Sector Institucional - II trimestre de 2025

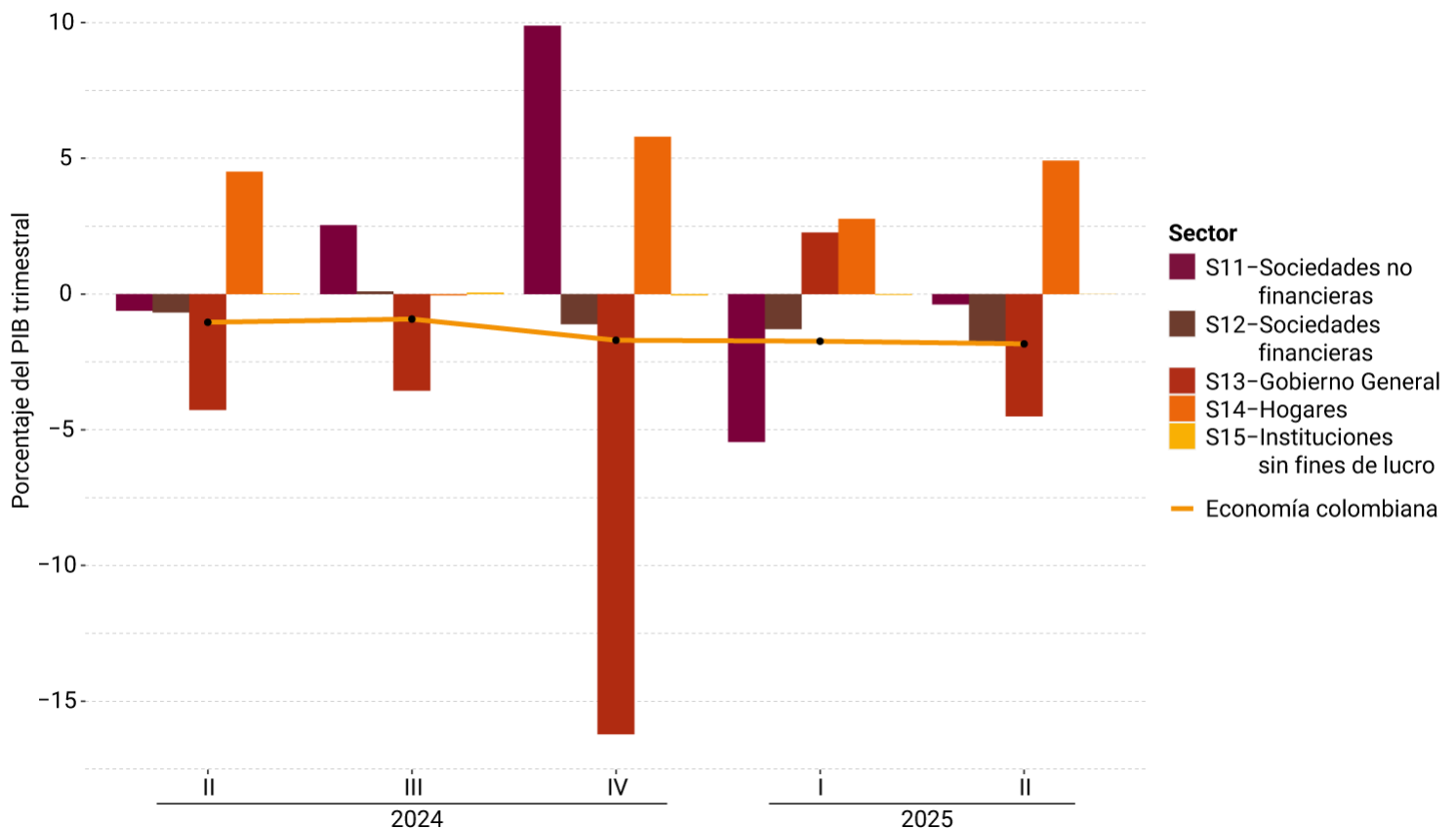
Descargar Flujos de cuentas financieras - SCN 2008 Saldos de cuentas financieras - SCN 2008 Autores y/o editores Subgerencia de Política Monetaria e Información Económica Departamento Técnico y de Información Económica Sección de Cuentas Financieras

A continuación, encuentra el resumen de las cuentas financieras por sector institucional y por instrumento financiero. Para mayor detalle consulte el Boletín técnico.

Fecha de publicación Lunes, 29 de septiembre 2025 Flujos financieros del segundo trimestre de 2025. Por sector institucional

De acuerdo con las Cuentas Financieras calculadas por el BR, en el segundo trimestre de 2025, el déficit en cuenta corriente de la economía colombiana alcanzó el 1,8 % del PIB trimestral, frente al 1,0 % del mismo periodo del año 2024. Lo anterior está reflejado principalmente en los déficits del Gobierno General (-4,5 %), las Sociedades Financieras (-1,9 %) y las Sociedades no Financieras (0,4 %). El sector institucional que contrarrestó parcialmente el déficit fue el de los Hogares, con un superávit de 4,9 %.

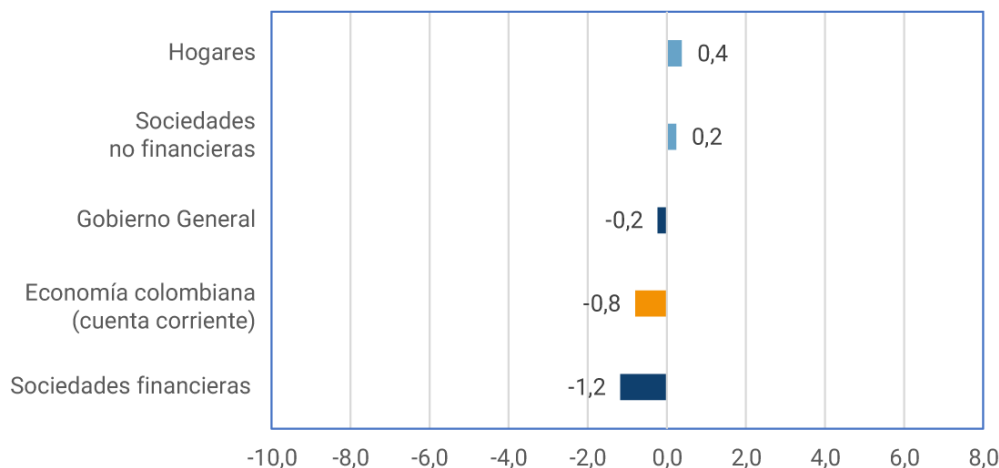
Gráfico 1. Déficit en la cuenta corriente de la economía colombiana y balances de ahorro e inversión por sector institucional, 2024 II – 2025 II



Fuente: Banco de la República - Cuentas Financieras

Durante el segundo trimestre de 2024, las necesidades consolidadas de financiamiento externas de la economía aumentaron 0,8 pp, reflejados por los flujos de financiamiento internos y externos de los sectores institucionales. Por lo tanto, el incremento del financiamiento de la economía fue explicado por las mayores necesidades de financiamiento de las Sociedades Financieras (1,2 pp) y el Gobierno General (0,2 pp). Esto fue parcialmente compensado por el aumento en las capacidades de financiamiento de los Hogares (0,4 pp) y por la reducción de las necesidades de financiamiento de las Sociedades no Financieras (0,2 pp).

Gráfico 2. Explicación del cambio del balance ahorro inversión de la economía colombiana por sectores institucionales, 2024 II - 2025 II

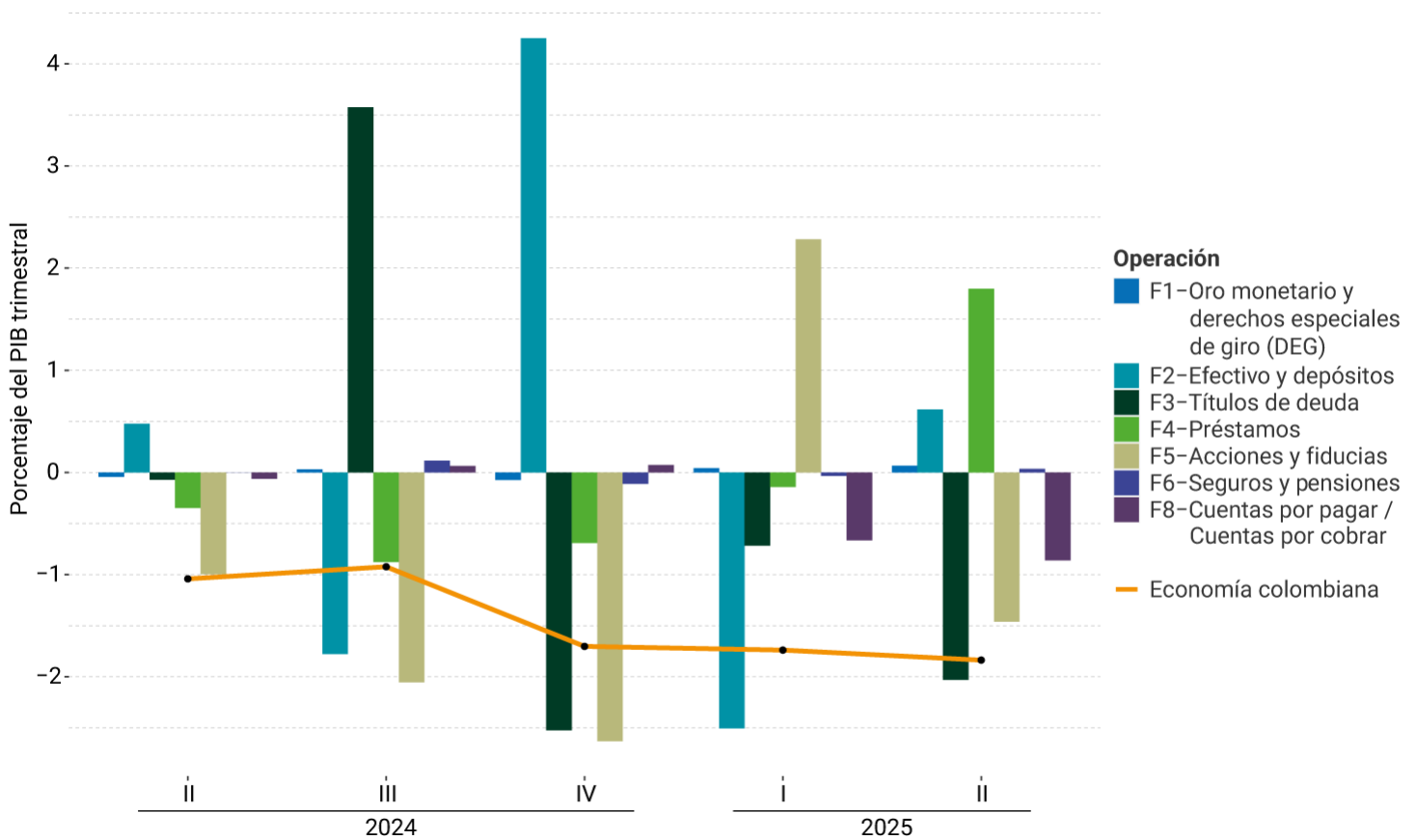


Fuente: Banco de la República - Cuentas Financieras

2. Por instrumento financiero / financiamiento externo neto

El balance trimestral negativo de ahorro inversión de la economía colombiana fue cubierto por flujos de financiamiento externos netos equivalentes al 1,8 % del PIB trimestral. Los ingresos netos de recursos financieros desde el resto del mundo se canalizaron principalmente a través de la emisión neta con el resto del mundo de Títulos (F3) de 2,0 %, la recepción proveniente del exterior de inversiones en Participaciones de Capital (F5) de 1,5 % y el mayor endeudamiento externo a través de Cuentas por Pagar (F8) de 0,9 %. Lo anterior fue parcialmente compensado con el flujo de Préstamos (F4) al resto del mundo de 1,8 % del PIB trimestral.

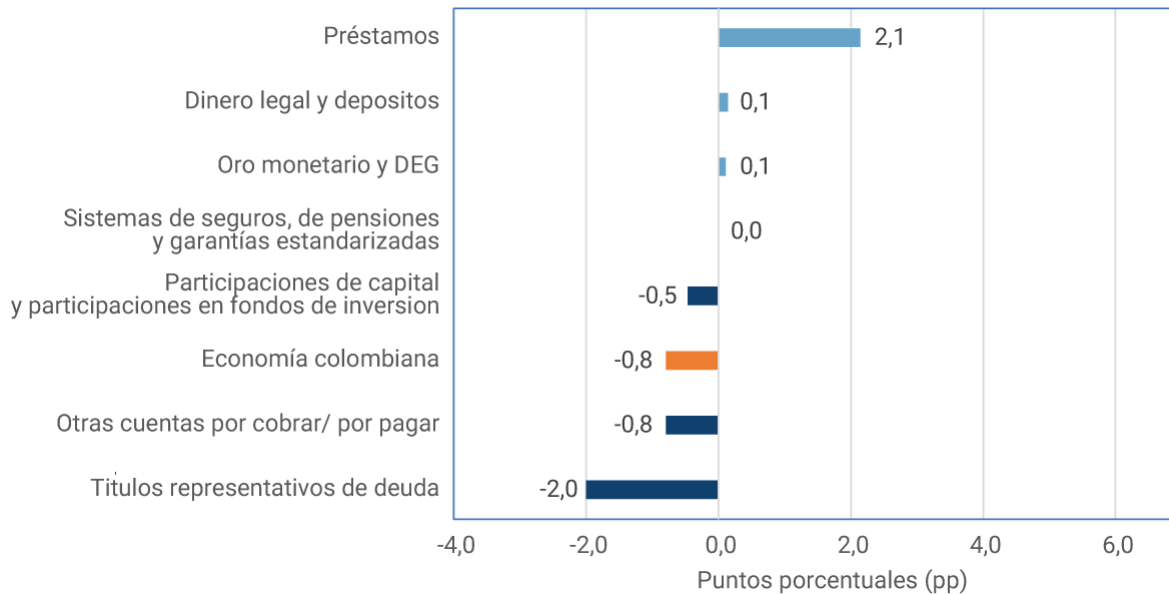
Gráfico 3. Financiamiento externo neto del balance ahorro inversión de Colombia por instrumento financiero, 2024 II - 2025 II



Fuente: Banco de la República - Cuentas Financieras

En comparación con las cifras del segundo trimestre de 2024, el aumento en los ingresos de financiamiento externo de 0,8 pp se explicó principalmente por la mayor inversión del resto del mundo en Títulos (F3) en 2,0 pp, el aumento de las Cuentas por Pagar (F8) al resto del mundo en 0,8 pp y la mayor inversión del resto del mundo en Participaciones de Capital (F5) en 0,5 pp. Lo anterior se compensó con el cambio de flujo de Préstamos (F4), en el que la economía colombiana pasó de ser receptora a otorgante, con una variación de 2,1 pp.

Gráfico 4. Explicación del cambio de las necesidades de financiamiento de la economía colombiana por instrumento financiero, 2024 II –2025 II



Fuente: Banco de la República - Cuentas Financieras

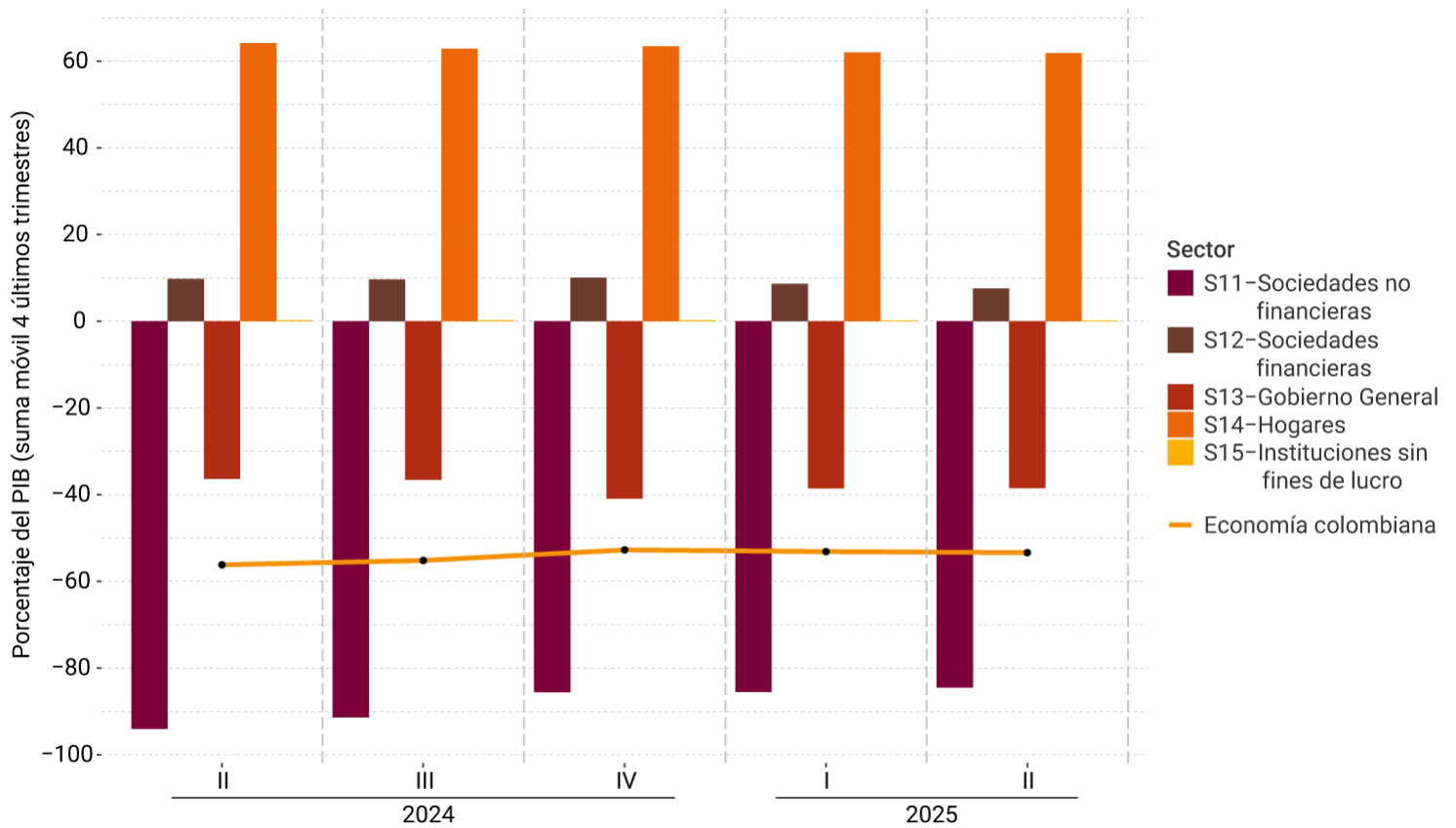
Saldo de las cuentas financieras del segundo trimestre de 2025. Posición financiera neta por sector institucional

Al final del segundo trimestre del 2025, la economía colombiana registró una posición deudora neta con el resto del mundo equivalente al -53,4 % del PIB anual. Esta se compuso por la posición deudora neta de las Sociedades no Financieras (-84,5 %) y del Gobierno General (-38,5 %). Lo anterior fue parcialmente compensado por las posiciones acreedoras netas de los Hogares (61,8 %) y de las Sociedades Financieras (7,6 %).

En comparación con el segundo trimestre de 2024, se presentó una reducción de 2,8 pp en la posición deudora externa de la economía, explicada por la reducción en la posición deudora neta de las Sociedades no Financieras (9,5 pp). Estos cambios fueron parcialmente compensados por las disminuciones de las posiciones acreedoras netas de los Hogares (2,3 pp) y las Sociedades Financieras (2,2 pp) y por el aumento de la posición deudora neta del Gobierno General (2,2 pp).

Gráfico 5. Posición neta financiera de Colombia por sector institucional, 2024 II – 2025 II (porcentaje del PIB nominal*)

* Corresponde a la suma móvil del PIB trimestral de los últimos 4 periodos



Fuente: Banco de la República - Cuentas Financieras

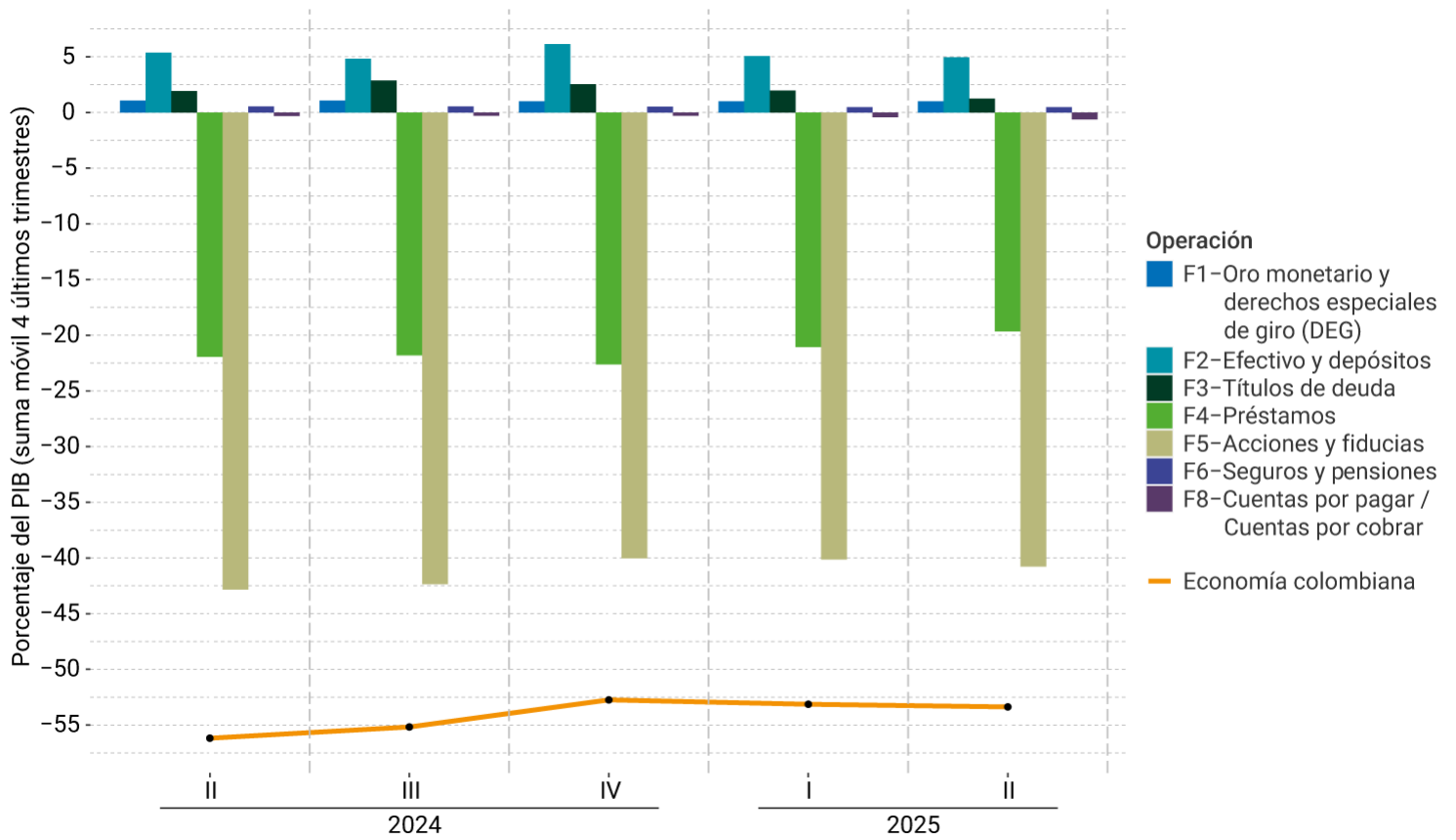
2. Posición externa neta por instrumento financiero

Al final del segundo trimestre de 2025, la posición deudora neta de la economía colombiana con el resto del mundo equivalente al -53,4 % estuvo principalmente representada por participaciones de capital (F5) de -40,8 % y préstamos (F4) de -19,7 % del PIB anual. Lo anterior fue parcialmente compensado por las tenencias en el exterior de los colombianos de efectivo y depósitos (F2) y de títulos de deuda (F3) de 5,0 % y 1,2 %, respectivamente.

En comparación con el segundo trimestre de 2024, la reducción en la posición deudora neta de la economía de 2,8 pp se produjo principalmente por las disminuciones de las posiciones deudoras netas en préstamos (F4) y participaciones de capital (F5) de 2,3 pp y 2,0 pp, respectivamente. Esta variación se vio compensada parcialmente por la mayor inversión hacia el exterior en títulos de deuda (F3) en 0,7 pp. y la reducción de los depósitos en el exterior (F2) en 0,4 pp.

Gráfico 6. Posición financiera externa neta de la economía colombiana por instrumento financiero, 2024 II - 2025 II (porcentaje del PIB nominal anual*)

* Corresponde a la suma móvil del PIB trimestral de los últimos 4 periodos



Fuente: Banco de la República - Cuentas Financieras

Fuente: <https://d1b4gd4m8561gs.cloudfront.net/es/publicaciones-investigaciones/boletin-cuentas-financieras/segundo-trimestre-2025>