

Boletín de las Cuentas Nacionales Financieras por Sector Institucional - III trimestre de 2025

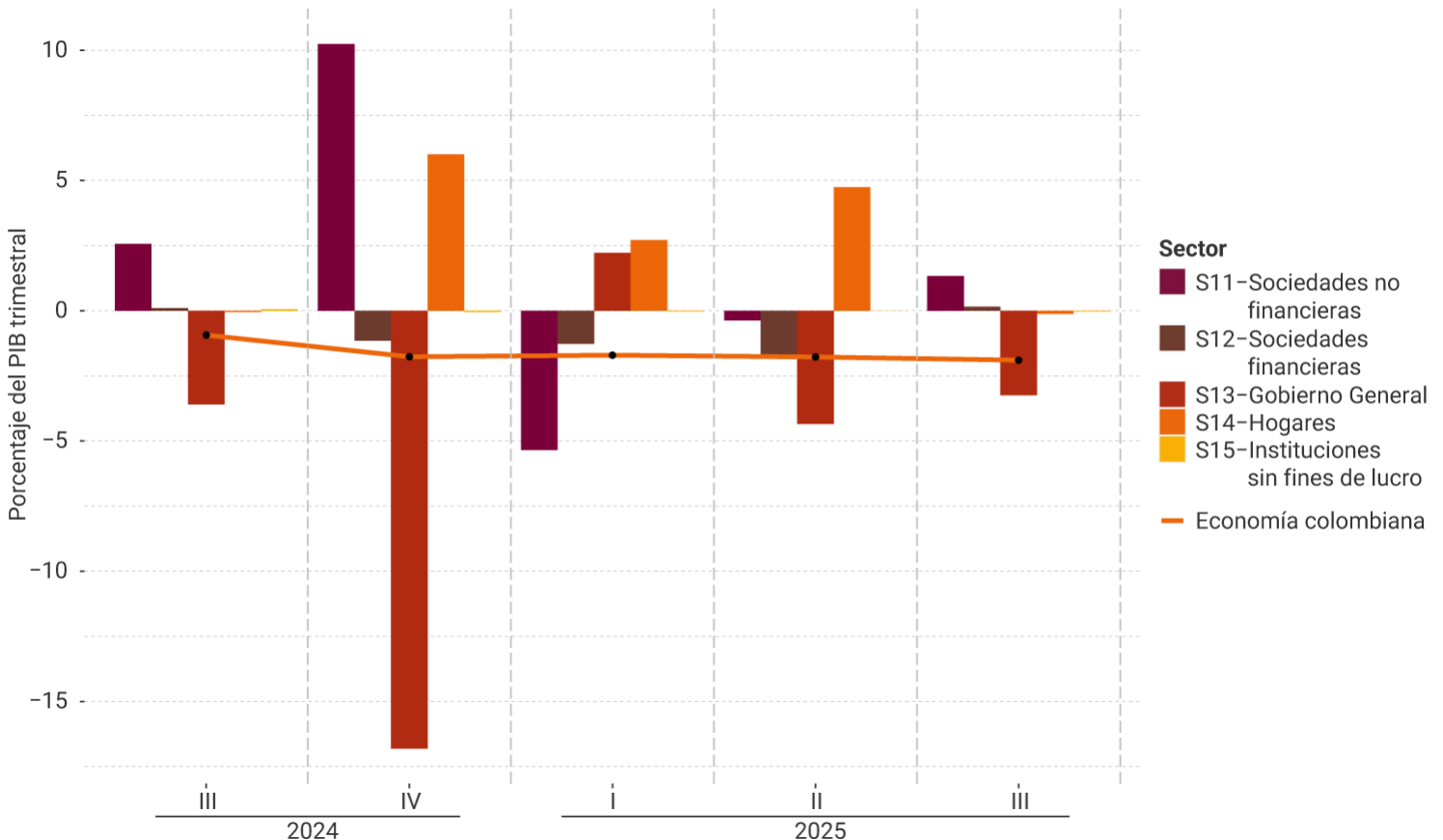
Descargar Flujos de cuentas financieras - SCN 2008 Saldos de cuentas financieras - SCN 2008 Autores y/o editores Subgerencia de Política Monetaria e Información Económica Departamento Técnico y de Información Económica Sección de Cuentas Financieras

A continuación, encuentra el resumen de las cuentas financieras por sector institucional y por instrumento financiero. Para mayor detalle consulte el Boletín técnico.

Fecha de publicación Viernes, 26 de diciembre 2025 Flujos financieros del tercer trimestre de 2025¹. Por sector institucional

De acuerdo con las cuentas financieras calculadas por el Banco de la República, en el tercer trimestre de 2025, el déficit en cuenta corriente de la economía colombiana alcanzó el 1,9 % del producto interno bruto (PIB) trimestral, frente al 0,9 % del mismo periodo del año 2024. Lo anterior está reflejado principalmente en los déficits del Gobierno General (-3,2 %) y de los hogares (-0,1 %). Los sectores institucionales que contrarrestaron parcialmente el déficit fueron las sociedades no financieras (1,3 %) y las sociedades financieras (0,2 %).

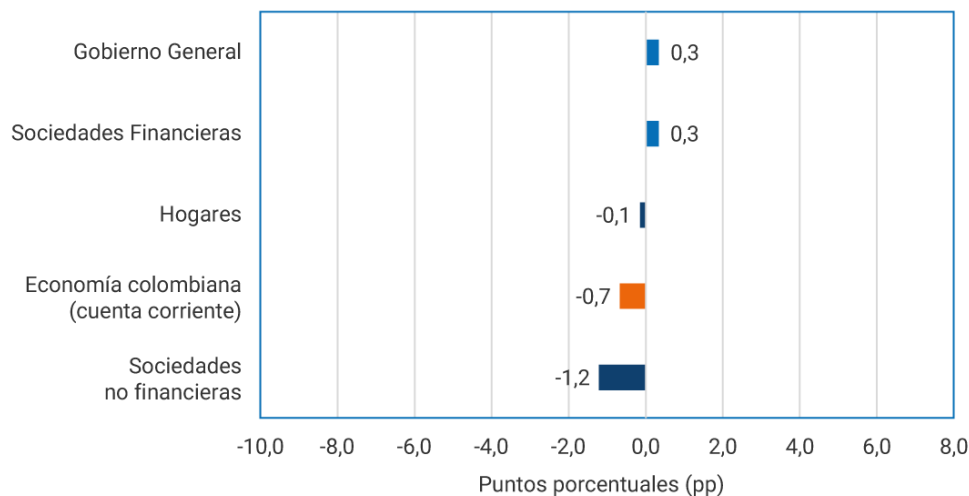
Gráfico 1. Déficit en la cuenta corriente de la economía colombiana y balances de ahorro e inversión por sector institucional, 2024 III – 2025 III



Fuente: Banco de la República - Cuentas Financieras

En comparación con el tercer trimestre de 2024, las necesidades consolidadas de financiamiento externas de la economía aumentaron 1,0 pp, reflejadas por los flujos de financiamiento internos y externos de los sectores institucionales. Por lo tanto, el incremento del financiamiento de la economía fue explicado por las variaciones de las capacidades de financiamiento de las Sociedades no Financieras (-1,2 pp) y de las Sociedades Financieras (0,3 pp) y por las variaciones de las necesidades de financiamiento del Gobierno General (-0,3 pp) y de los Hogares (0,1 pp).

Gráfico 2. Explicación del cambio del balance ahorro inversión de la economía colombiana por sectores institucionales, 2024 III - 2025 III

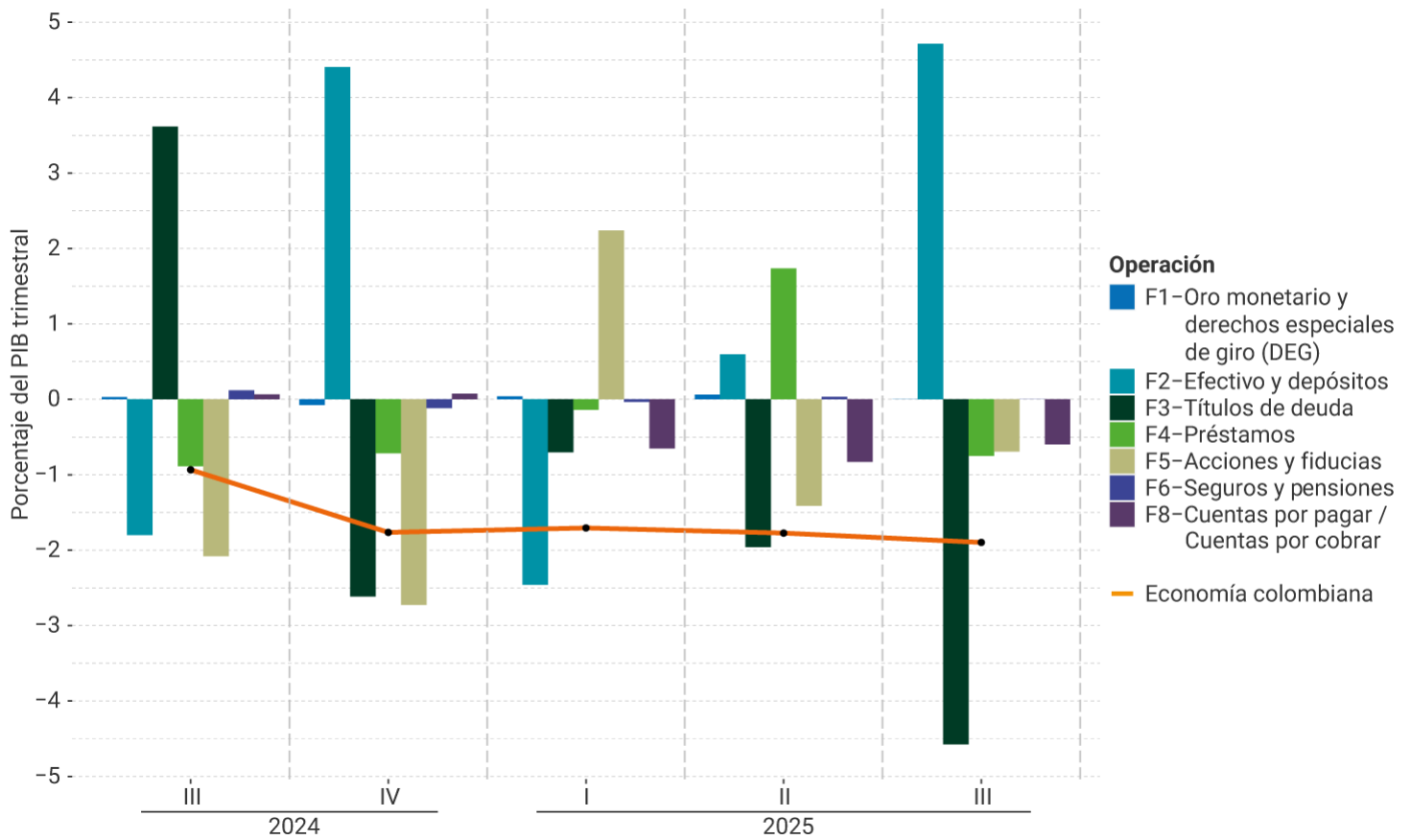


Fuente: Banco de la República - Cuentas Financieras

2. Por instrumento financiero / financiamiento externo neto

El balance trimestral negativo de ahorro inversión de la economía colombiana fue cubierto por flujos de financiamiento externos netos equivalentes al 1,9 % del PIB trimestral. Los ingresos netos de recursos financieros desde el resto del mundo se canalizaron principalmente a través de la emisión neta con el resto del mundo de títulos (4,5 %), la recepción proveniente del exterior de inversiones en participaciones de capital (1,5 %) y el mayor endeudamiento externo a través de cuentas por pagar (0,9 %). Lo anterior fue parcialmente compensado con el flujo de depósitos hacia el exterior de 4,7 % del PIB trimestral.

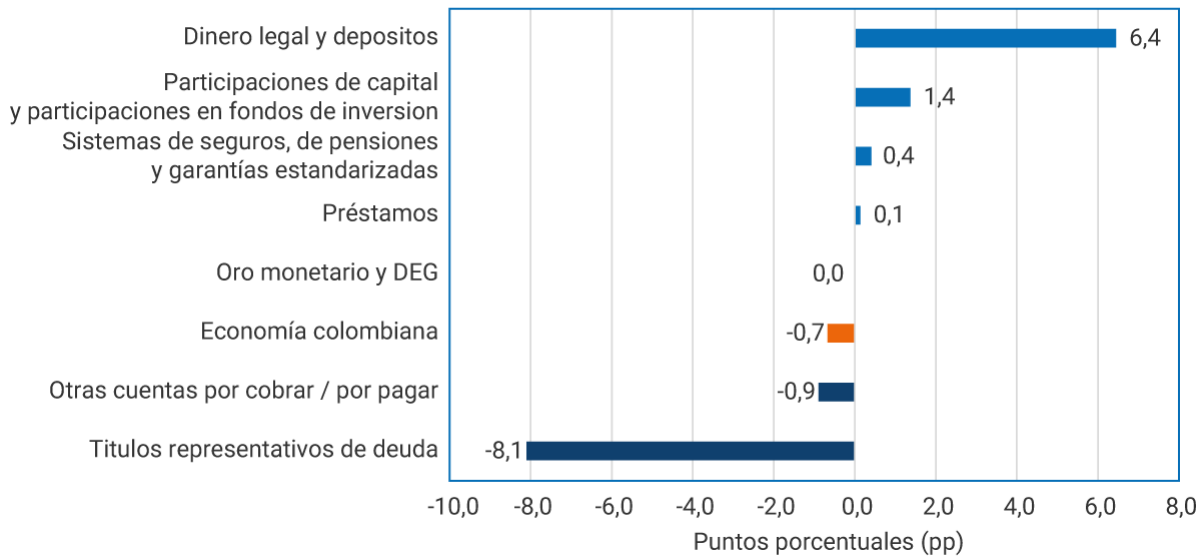
Gráfico 3. Financiamiento externo neto del balance ahorro inversión de Colombia por instrumento financiero, 2024 III - 2025 III



Fuente: Banco de la República - Cuentas Financieras

En comparación con las cifras del tercer trimestre de 2024, el aumento en los ingresos de financiamiento externo de 1,0 pp se explicó principalmente por la mayor inversión del resto del mundo en títulos (8,1 pp) y el aumento de las cuentas por pagar al resto del mundo (0,7 pp). Lo anterior se compensó parcialmente con el cambio de flujo de depósitos (6,4 pp), en el que la economía colombiana pasó de ser receptora a otorgante, y con una menor recepción de participaciones de capital (1,4 pp).

Gráfico 4. Explicación del cambio de las necesidades de financiamiento de la economía colombiana por instrumento financiero, 2024 III –2025 III



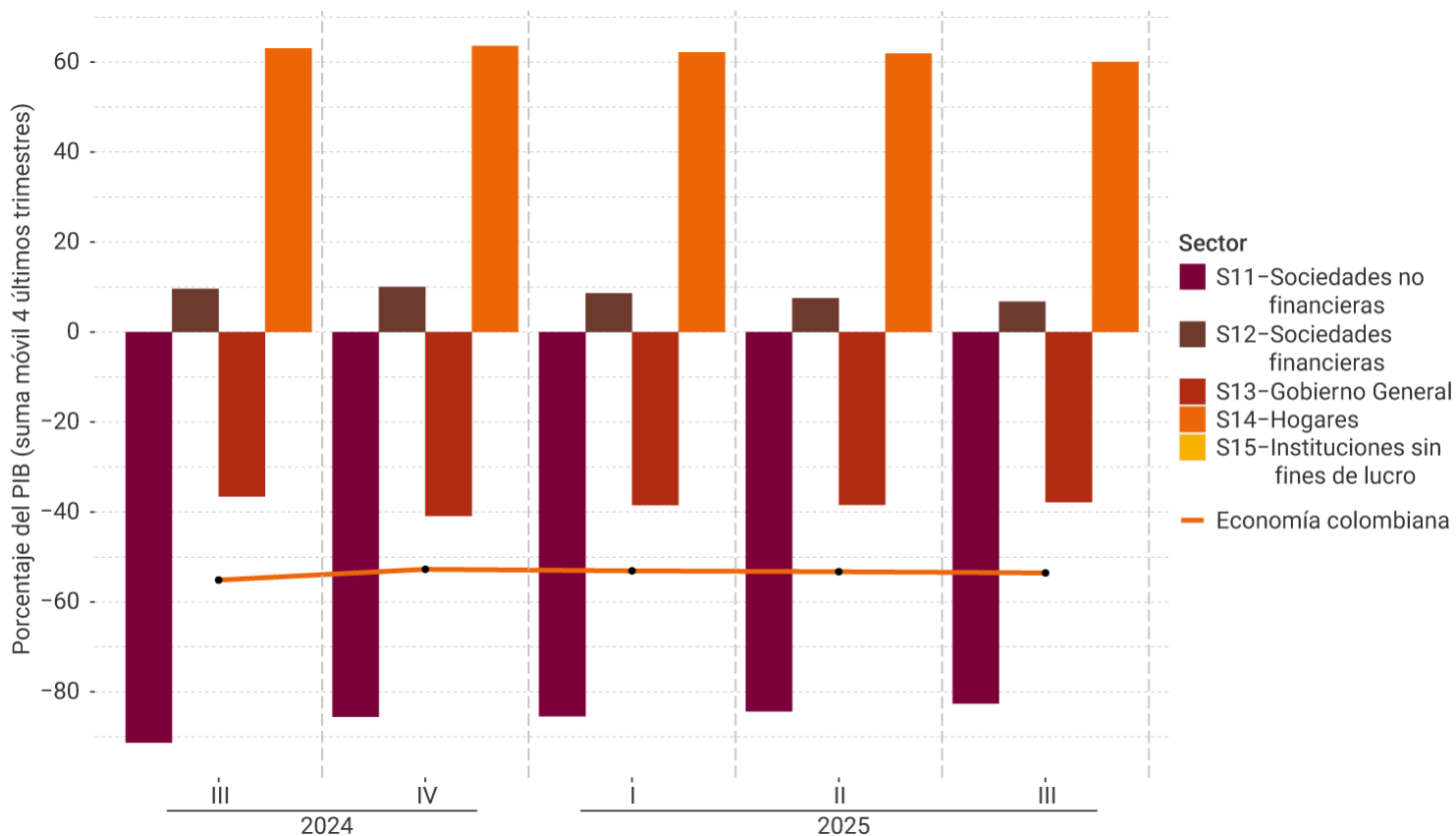
Fuente: Banco de la República - Cuentas Financieras

Saldos de las cuentas financieras del tercer trimestre de 2025. Posición financiera neta por sector institucional
 Al final del tercer trimestre del 2025, la economía colombiana registró una posición deudora neta con el resto del mundo equivalente al -53,6 % del PIB anual. Esta se compuso por la posición deudora neta de las sociedades no financieras (-82,6 %) y del Gobierno General (-37,8 %). Lo anterior fue parcialmente compensado por las posiciones acreedoras netas de los hogares (59,9 %) y de las sociedades financieras (6,8 %).

En comparación con el tercer trimestre de 2024, se presentó una reducción de 1,6 pp en la posición deudora externa de la economía, explicada por la reducción en la posición deudora neta de las sociedades no financieras (8,7 pp). Estos cambios fueron parcialmente compensados por las disminuciones de las posiciones acreedoras netas de los hogares (3,0 pp) y las sociedades financieras (2,9 pp) y por el aumento de la posición deudora neta del Gobierno General (1,2 pp).

Gráfico 5. Posición neta financiera de Colombia por sector institucional, 2024 III – 2025 III (porcentaje del PIB nominal anual*)

* Corresponde a la suma móvil del PIB trimestral de los últimos 4 periodos



Fuente: Banco de la República - Cuentas Financieras

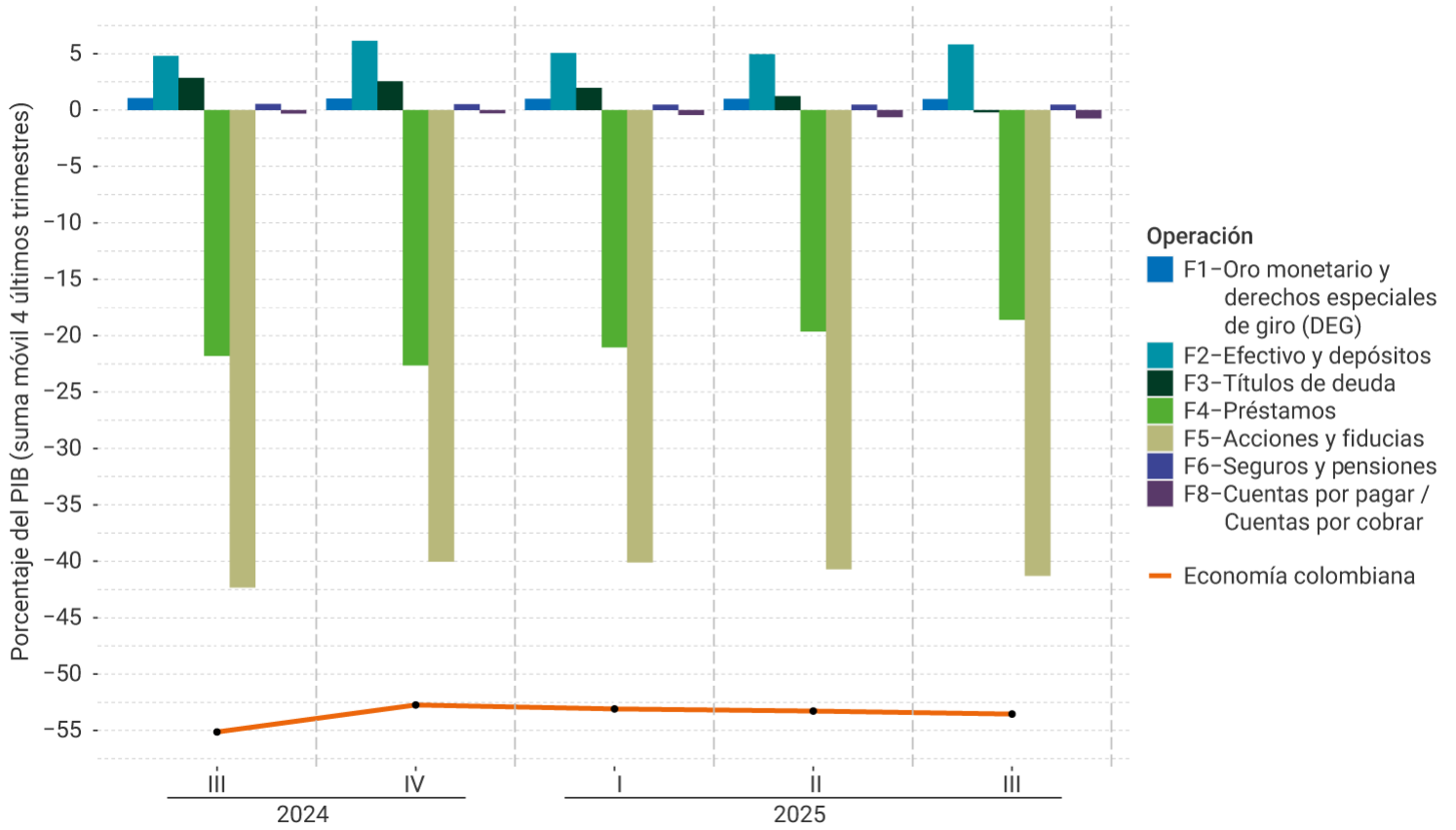
2. Posición externa neta por instrumento financiero

Al final del tercer trimestre de 2025, la posición deudora neta de la economía colombiana con el resto del mundo equivalente al -53,6 % del PIB anual estuvo representada principalmente por participaciones de capital (-41,3 %) y préstamos (-18,6 %). Lo anterior fue parcialmente compensado por las tenencias en el exterior de los colombianos de depósitos (5,8 %) y de títulos de deuda (1,2 %).

En comparación con el tercer trimestre de 2024, la reducción en la posición deudora neta de la economía de 1,6 pp se produjo principalmente por las disminuciones de las posiciones deudoras netas en préstamos (2,3 pp) y participaciones de capital (2,0 pp). Esta variación se vio compensada parcialmente por la mayor inversión hacia el exterior en títulos de deuda (3,1 pp) y el incremento en las cuentas por pagar al exterior (0,4 pp).

Gráfico 6. Posición financiera externa neta de la economía colombiana por instrumento financiero, 2024 III - 2025 III (porcentaje del PIB nominal anual*)

* Corresponde a la suma móvil del PIB trimestral de los últimos 4 periodos



Fuente: Banco de la República - Cuentas Financieras

Fuente: <https://d1b4gd4m8561gs.cloudfront.net/es/publicaciones-investigaciones/boletin-cuentas-financieras/tercer-trimestre-2025>