



# Informe de la Evolución de la Balanza de Pagos y de la Posición de Inversión Internacional - IV trimestre de 2025

Descargar Estadísticas de la balanza de pagos Autores y/o editores Subgerencia de Política Monetaria e Información Económica Departamento Técnico y de Información Económica Sección de Sector Externo El Informe trimestral del comportamiento de la balanza de pagos y de la posición de inversión internacional de Colombia describe los principales resultados para la cuenta corriente y la cuenta financiera del país, y la evolución de los rubros que las componen.

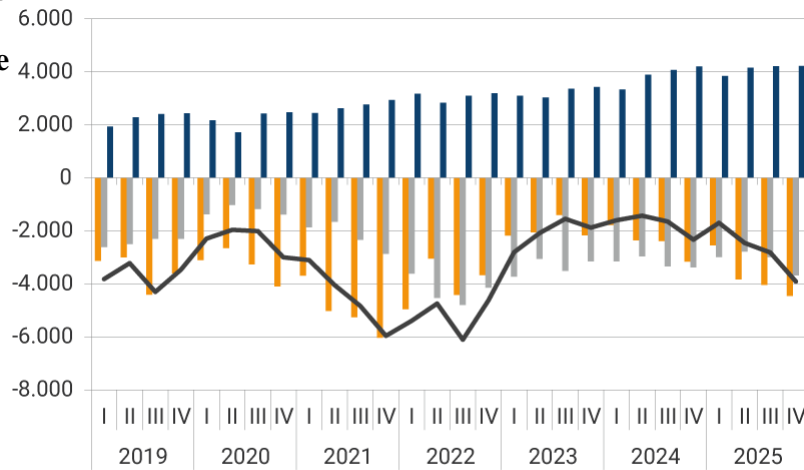


Consulte el informe

Fecha de publicación Viernes, 27 de febrero 2026 1. Resultados globales de la balanza de pagos La cuenta corriente de la balanza de pagos de Colombia, durante el cuarto trimestre de 2025, registró un déficit de USD 3.912 millones (m), equivalente al 3,1 % del producto interno bruto (PIB) trimestral. Por su parte, la cuenta financiera, incluyendo la variación de activos de reserva (USD 543 m), registró entradas netas de capital por USD 3.471 m (2,7 % del PIB trimestral). Los errores y omisiones se estimaron en USD 441 m.

Por componentes, el déficit en la cuenta corriente (USD 3.912 m) del cuarto trimestre de 2025 se origina en los balances deficitarios de la balanza comercial de bienes y servicios por valor de USD 4.457 m y en el rubro de renta de los factores por USD 3.680 m. Los resultados anteriores fueron compensados parcialmente por los ingresos netos de transferencias corrientes de USD 4 224 m (Gráfico 1)

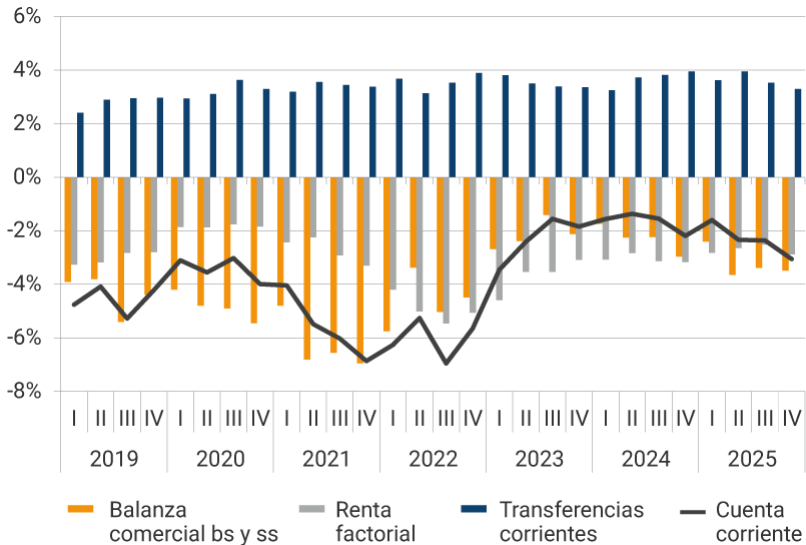
Gráfico 1. Componentes de



Cifras en millones de dólares

Cifras como

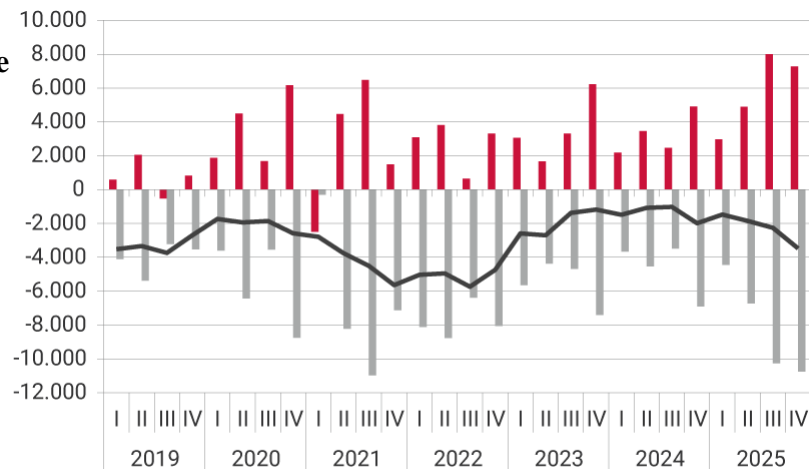
porcentaje del PIB



**Fuente:** Banco de la República

En la cuenta financiera para el cuarto trimestre de 2025, se estiman entradas netas de capital por USD 3.471 m que corresponden a ingresos de capital extranjero (USD 10.749 m), salidas de capital colombiano (USD 7.174 m), pagos de no residentes a residentes por ganancias en operaciones de derivados financieros (USD 439 m), y al aumento de las reservas internacionales por concepto de transacciones de balanza de pagos (USD 543 m) (Gráfico 2).

**Gráfico 2. Componentes de**

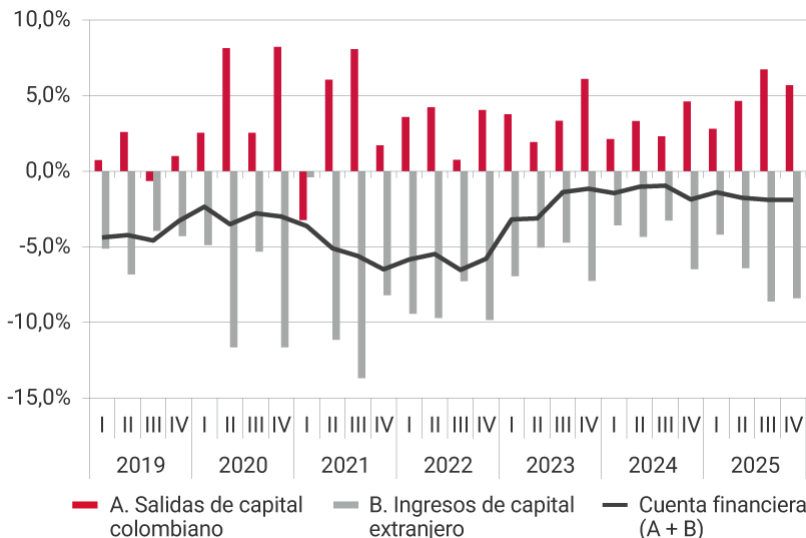


Cifras en millones de dólares

— A. Salidas de capital colombiano — B. Ingresos de capital extranjero — Cuenta financiera (A + B)

Cifras como

porcentaje del PIB



**Nota:** De acuerdo con la sexta versión del manual de balanza de pagos del Fondo Monetario Internacional, la cuenta financiera se presenta con el mismo signo de la cuenta corriente. Por ejemplo, si la cuenta corriente es deficitaria, la cuenta financiera es negativa indicando que la economía acude a financiación externa y/o liquidar sus activos externos para financiar su exceso de gasto corriente.

**Fuente:** Banco de la República

2. Evolución trimestral y anual de la cuenta corriente y la cuenta financiera de la balanza de pagos de Colombia

a) Cuenta corriente  
El déficit corriente estimado para el cuarto trimestre de 2025 (USD 3.912 m, 3,1 % del PIB) comparado con el trimestre inmediatamente anterior, fue mayor en USD 1.095 m. Este incremento se explica por el aumento de los egresos netos de la renta de factores y el mayor déficit de la balanza comercial de bienes y servicios, compensado parcialmente por el aumento del superávit de las transferencias corrientes (Gráfico 1).

En el año 2025, el déficit corriente (USD 10.883 m, 2,4 % del PIB) es superior en USD 3.871 m al de un año anterior. Esto se explica por el aumento de los egresos netos por transferencias corrientes, el menor déficit en la balanza comercial de bienes y servicios y el menor superávit de los ingresos netos del rubro renta de los factores.



**Déficit**

Cuarto trimestre 2025

**3,1 % del PIB**

---

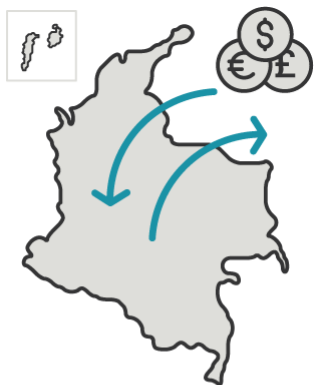
Tercer trimestre 2025

**2,4 % del PIB**

b) Cuenta financiera

Las entradas netas de capital de USD 3.471 m (2,7 % del PIB) registradas en la cuenta financiera durante el cuarto trimestre de 2025 se incrementaron en USD 1.220 m con relación al trimestre inmediatamente anterior. Este resultado se explica por los desembolsos netos de préstamos y otros créditos externos y las menores constituciones de depósitos en el exterior, lo cual fue compensado parcialmente por los menores ingresos netos de inversiones de cartera y de inversión directa.

En 2025, la cuenta financiera (USD 9.047 m, 2,0 % del PIB) presentó mayores entradas netas por USD 3.470 m comparado con lo recibido en 2024, dinámica que se explica principalmente por el incremento en los ingresos de inversión directa y por la reducción en los desembolsos netos de préstamos y otros



### Entradas netas de capital

Cuarto trimestre 2025

**2,7 % del PIB**

Tercer trimestre 2025

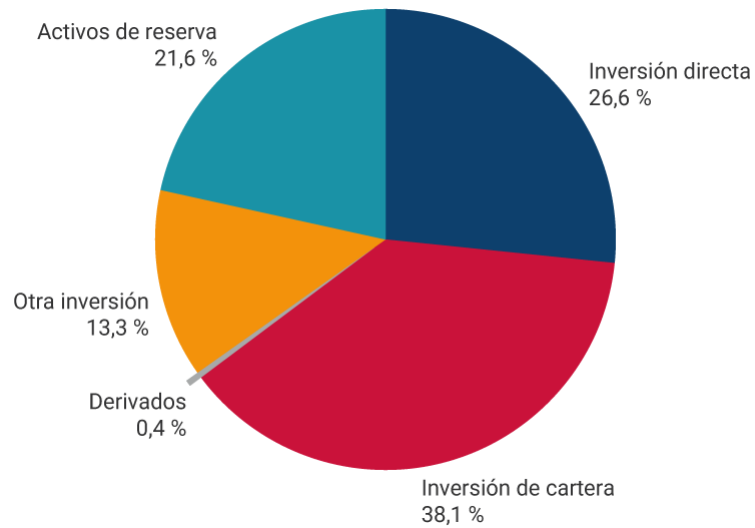
**1,9 % del PIB**

### 3. Posición de inversión internacional (PII)

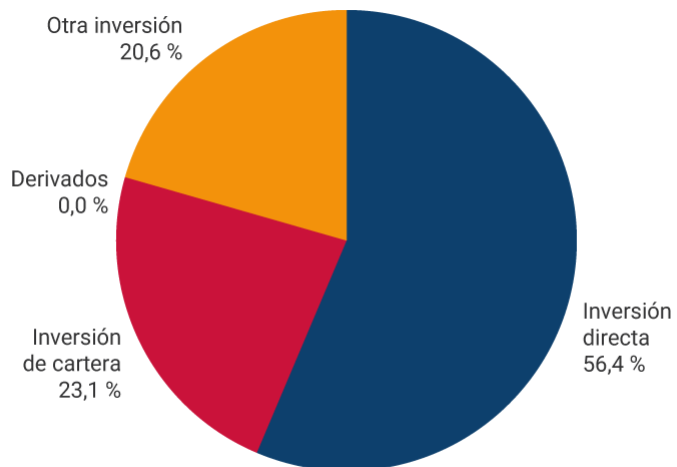
Al final de diciembre de 2025, Colombia registró una posición neta de inversión internacional negativa por USD 200.403 m (43,7 % del PIB anual), resultado de activos por USD 308.006 m (67,2 % del PIB anual) y de pasivos por USD 508.409 m (110,9 % del PIB anual). Del saldo total de activos, el 38,1 % corresponde a inversión de cartera, el 26,6 % a inversión directa de Colombia en el exterior, el 21,6 % a activos de reserva, y el restante 13,7 % a otros activos que incluyen préstamos, otros créditos externos, depósitos en el exterior y derivados financieros. Los pasivos se desagregan en 56,4 % por inversión extranjera directa, el 23,1 % en inversiones de cartera y el restante 20,6 % corresponde al rubro de otra inversión (en donde se destacan los préstamos externos).

### Gráfico 3. Posición de inversión internacional a diciembre de 2025 (USD -200.403 m, 43,7 % del PIB 1)

Activos  
USD 308.006 m



### Pasivos



USD 508.409 m

1 El dato del PIB en dólares corresponde a la sumatoria de los últimos 4 trimestres.

Fuente: <https://d1b4gd4m8561gs.cloudfront.net/es/publicaciones-investigaciones/informe-balanza-pagos/cuarto-trimestre-2025>