



Pulso Económico Regional - I trimestre de 2026

Estadísticas del Pulso Económico Regional Ficha metodológica Guía del usuario Tenga en cuenta
Los indicadores del Pulso Económico Regional y su informe se construyen a partir de sondeos a empresarios y directivos a quienes se les pregunta sobre la percepción de la dinámica de su actividad económica en el comparativo anual, y de información estadística disponible. Es elaborado por la Sección Economías Regionales del Departamento Técnico y de Información Económica del Banco de la República. El contenido es responsabilidad de los autores y no compromete al Banco de la República ni a su Junta Directiva.

Autores y/o editores Departamento Técnico y de Información Económica Sección de Economías Regionales
En el primer trimestre de 2026, la economía de las regiones habría aumentado en términos anuales, excepto en los Llanos Orientales que descendió, según las percepciones recopiladas. Nororienté lideró el crecimiento, con una expansión sostenida, seguido de Antioquia que creció a un ritmo inferior al cuarto trimestre de 2025. La dinámica de la industria y el comercio, en particular de automotores, habrían impulsado estas economías, así como la de Bogotá y Suroccidente. En contraste Caribe y Central Cafetera mostraron un incremento más moderado, asociado al débil desempeño de la actividad agropecuaria, sector que determinaría el resultado negativo de los Llanos Orientales.

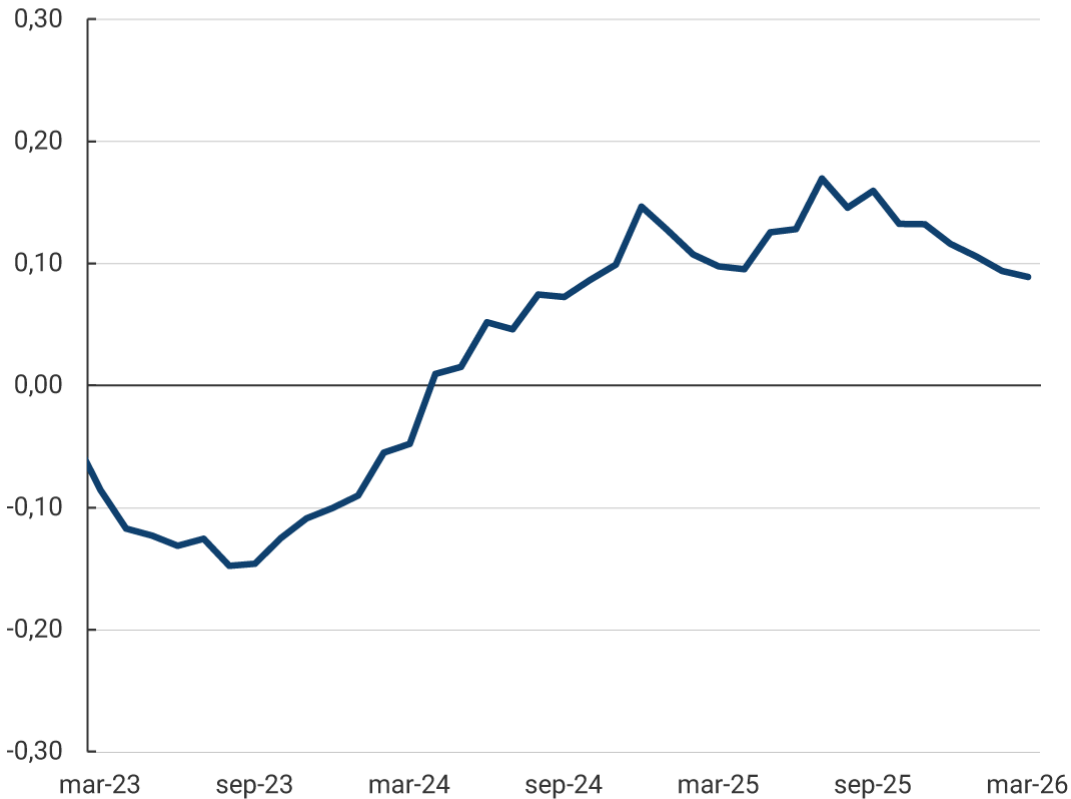
Fecha de publicación Jueves, 23 de abril 2026

De acuerdo con el indicador del Pulso Económico Regional (PER) la economía nacional habría reducido su ritmo de crecimiento durante el primer trimestre de 2026 (Gráfico 1). La mayoría de las economías regionales continuaron su expansión por los resultados positivos del comercio. Sin embargo, el aumento pudo haberse visto afectado por la cautela y la incertidumbre generalizada que contuvieron el gasto de los hogares, además de la baja producción agropecuaria, de acuerdo con las percepciones recibidas.

Gráfico 1. Pulso económico Regional - consolidado nacional Promedio trimestre móvil

(no son variaciones porcentuales).

(Niveles pulso)

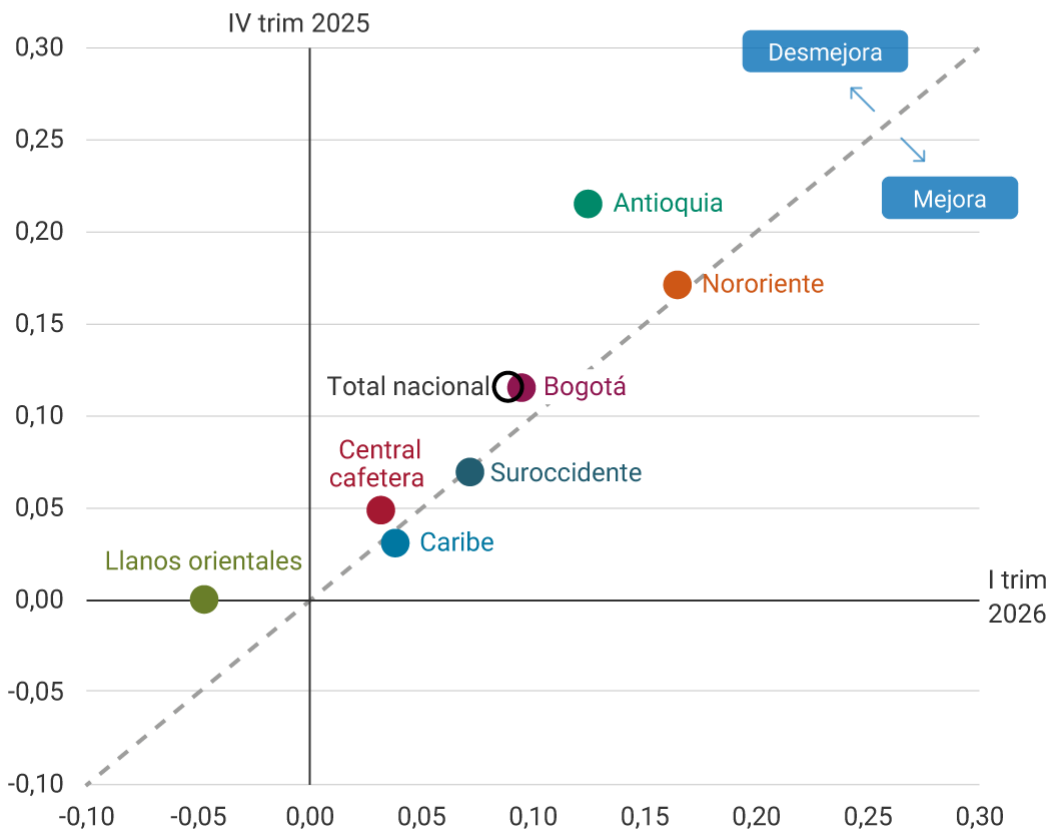


Fuente: Banco de la

República

La actividad económica de la mayoría de las regiones habría crecido, aunque a un ritmo menor comparado con el cierre de 2025 (Gráfico 2). Los crecimientos más notorios, por encima del total nacional, se registraron en Nororiente, Antioquia y Bogotá, resultados que estarían asociados al desempeño positivo de la industria, el comercio y los desembolsos de crédito. En el comercio, se destacó la demanda de vehículos, en particular de modelos eléctricos en Bogotá. Estos mismos sectores también habrían impulsado el resultado positivo en Suroccidente y Caribe, donde la dinámica del gasto de los hogares, y la demanda interna y externa de productos industriales, aportaron el crecimiento. No obstante, en el Caribe y en la zona Central Cafetera, el ritmo de expansión se vio afectado por la contracción de la actividad agropecuaria, impactada por la prolongada temporada invernal, según los sondeos realizados. En los Llanos Orientales, la caída del sector agropecuario también habría condicionado el desempeño económico, al igual que la venta de vivienda y la industria, convirtiéndola en la única región que descendió en términos anuales durante el periodo analizado.

Gráfico 2. Pulso Económico Regional por regiones



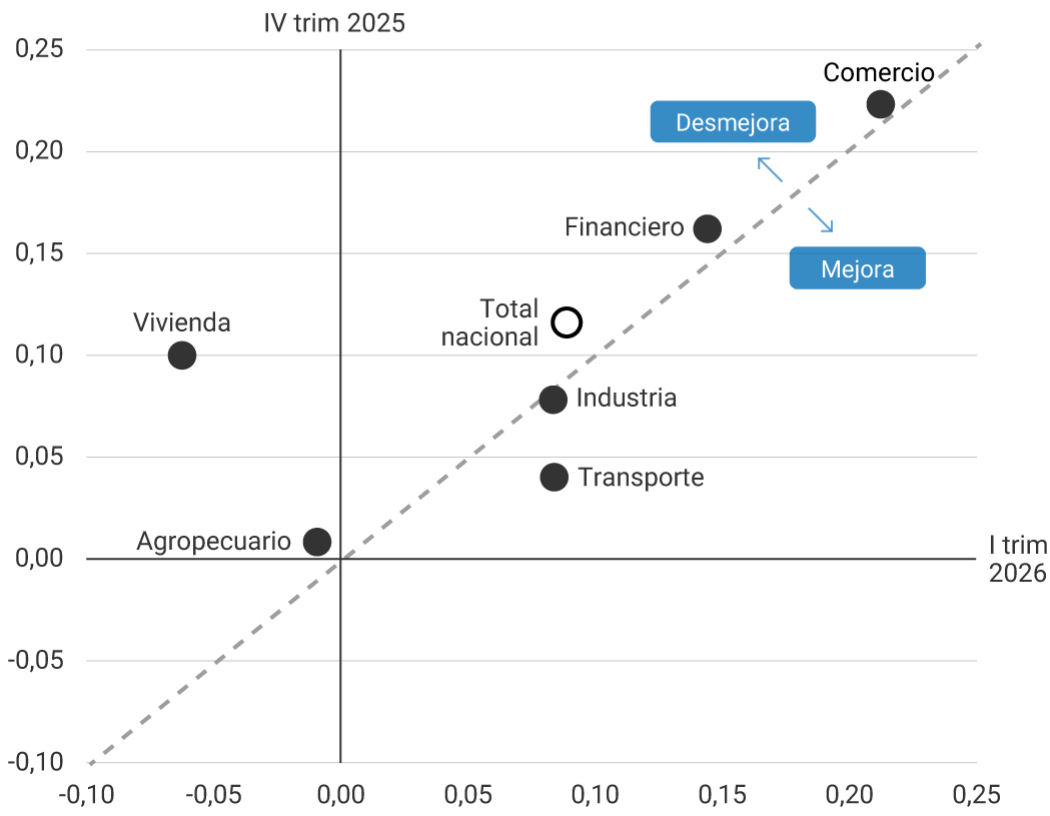
Fuente: Banco de la

República

Por actividades, el comercio seguiría siendo el sector de mayor expansión, aunque con una leve desaceleración (Gráfico 3). Este resultado se dio en un contexto de incertidumbre política y económica, generando mayor cautela en el consumo de los hogares, de acuerdo con las percepciones recopiladas. Los préstamos del sistema financiero también crecieron, pero a un ritmo más moderado, reflejando prudencia tanto en la demanda como en la oferta de crédito. La industria presentó crecimientos similares al trimestre anterior, desempeño que estaría asociado con una mayor demanda, reposición de inventarios, mejoras en la eficiencia operativa y una mayor disponibilidad de materias primas. No obstante, el sector habría enfrentado presiones por mayores costos y por la incertidumbre asociada al incremento del salario mínimo. El transporte fue la única actividad con mejora en su resultado en comparación con el cuarto trimestre de 2025, impulsado por el segmento aéreo. En contraste, la actividad agropecuaria continuó presentando variaciones negativas, explicado por la reducción de la producción de algunos cultivos como café, banano, plátano y aguacate, afectados por fuertes lluvias, inundaciones y una menor rentabilidad en periodos previos. Por su parte, el rubro pecuario mostró un crecimiento moderado, debido a las precipitaciones favorables para los pastizales y el aumento del consumo. La venta de vivienda nueva habría continuado con bajo dinamismo.

Gráfico 3. Pulso Económico Regional por agregados nacionales

del periodo previo, puntos a la izquierda una desmejora.



Fuente: Banco de la

República

Fuente: <https://d1b4gd4m8561gs.cloudfront.net/es/publicaciones-investigaciones/pulso-economico-regional/primer-trimestre-2026>