
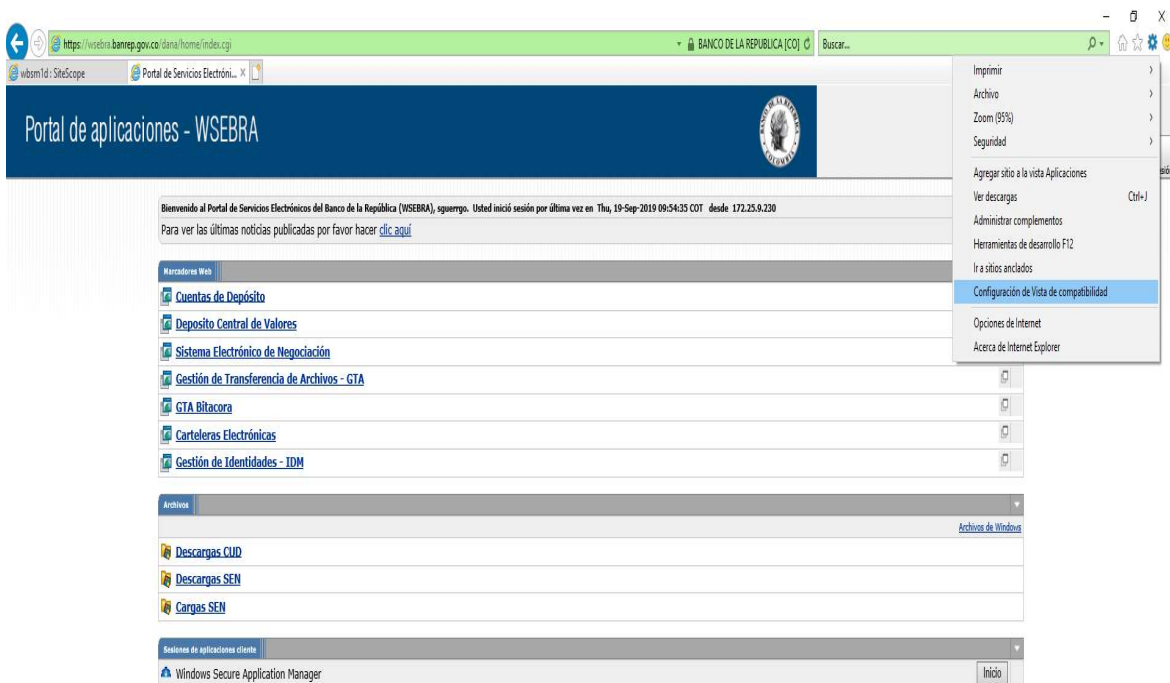




# Procedimiento para deshabilitar la vista de compatibilidad en Internet Explorer 11

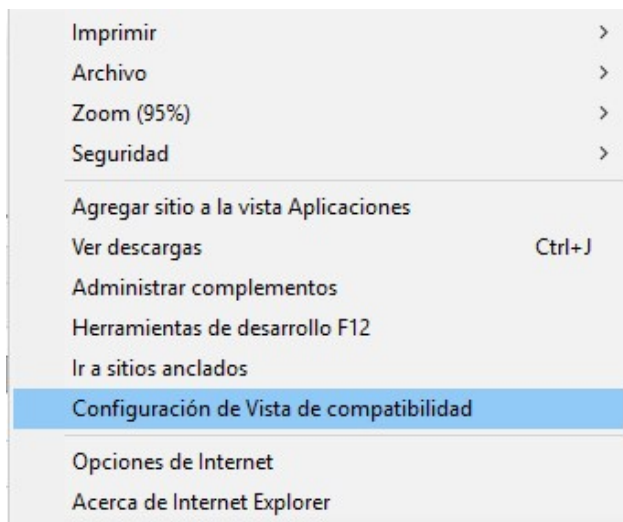
## Deshabilitar

Abrir explorer 11 -> ingresar en la opción configuración de la parte superior derecha  .



The screenshot shows the Internet Explorer 11 browser window displaying the 'Portal de aplicaciones - WSEBRA' website. The address bar shows the URL 'https://wsebra.banrep.gov.co/dana/home/index.cjs'. The browser's menu bar is open, and the 'Configuración de Vista de compatibilidad' option is highlighted. The website content includes a welcome message, a list of web applications (Cuentas de Depósito, Depósito Central de Valores, Sistema Electrónico de Negociación, etc.), and a list of files (Descargas CUJ, Descargas SEN, Cargas SEN).

1. Seleccionar opción Configuración de Vista de Compatibilidad como se muestra en la imagen:



2. se debe seleccionar el sitio Banrep.gov.co y presionar el botón Quitar y para finalizar presione cerrar.

