

# LOS CULTIVOS DE CAMARON EN LA COSTA CARIBE COLOMBIANA

---

Por : María M. Aguilera Diaz

Cartagena, 26 de mayo de 1998

# OBJETIVO

---

Evaluar la evolución del sector camaronero de la Costa Caribe, su contribución al desarrollo de la economía de la región y sus perspectivas

# CONTENIDO

---

1. INTRODUCCION
2. ANTECEDENTES
3. ASPECTOS TECNICOS
4. EVOLUCION
5. BENEFICIO SOCIAL
6. CONCLUSIONES

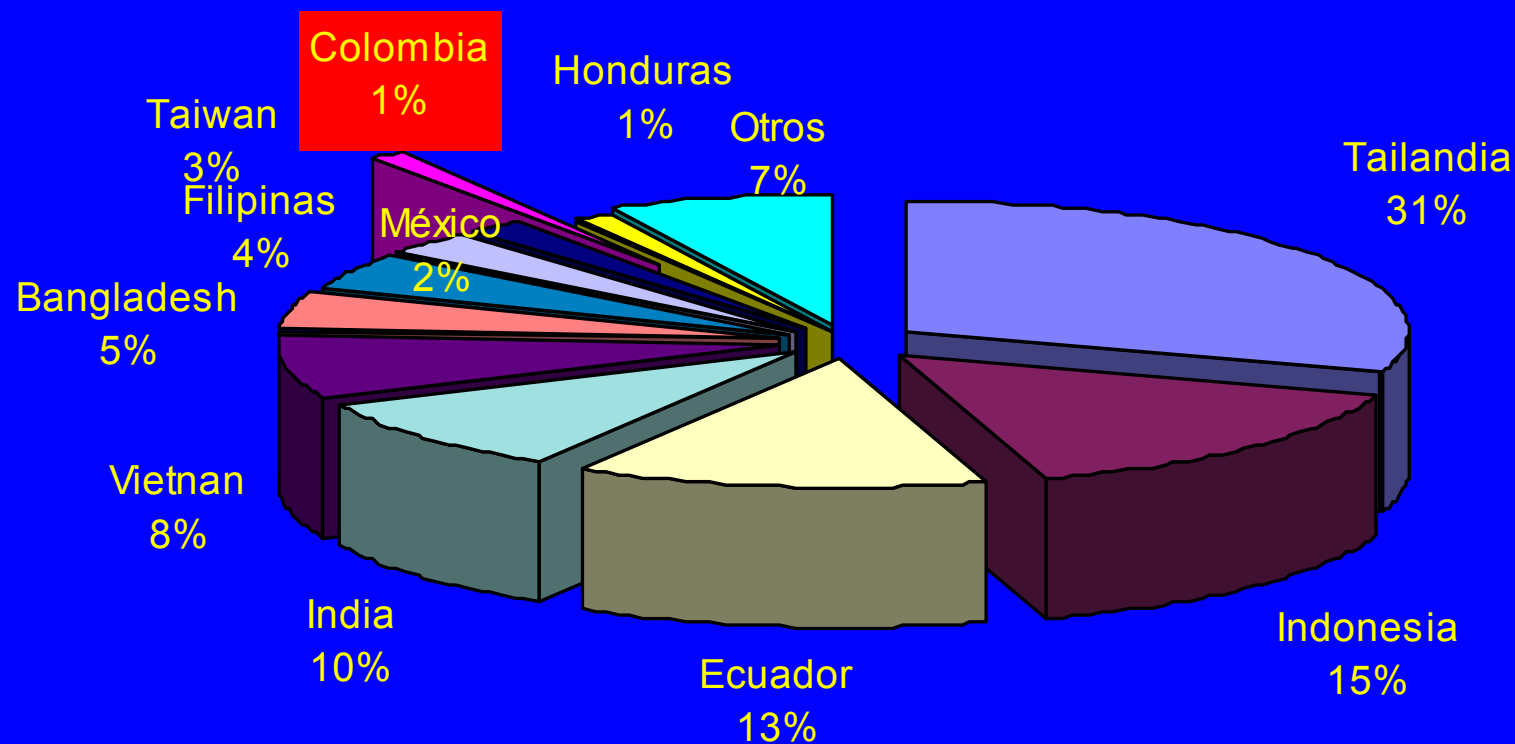
# 1. INTRODUCCION

---

- ▶ La camaronicultura es una actividad de cultivo en medio acuatico, industrializada por medio de la tecnología.
- ▶ El consumo de camarón en los países industrializados se ha incrementado, debido a su alta elasticidad ingreso.
- ▶ El desarrollo del cultivo de camarón ha facilitado su abastecimiento.

# A NIVEL MUNDIAL SU PRODUCCION SE HA NIVELADO CON LA DE LA PESCA EXTRACTIVA

Producción de camarón en cautiverio en el mundo en 1995



## 2. ANTECEDENTES

---


- ▶ En 1982 se identificó al cultivo de camarón como una actividad con gran potencial exportador.
- ▶ En 1983 se iniciaron las primeras fincas. Las pioneras fueron:
  - Acuipesca (Cartagena)
  - Colombiana de Acuicultura (Cartagena)
  - Cartagenera de Acuicultura (San Onofre-Sucre)
  - Agrosoledad ( San Antero - Córdoba)



**Jaime A. Borda M.**  
**Fotografía Aerea**  
**Tel. 653348 Cartagena**  
**Derechos Reservados**









# Motivaciones

---

- ▼ La exitosa experiencia de Ecuador y Panamá
- ▼ El apoyo de Proexpo y otras entidades del Estado
  - Inclusión en el Plan Nacional de Exportaciones 1984-1990
  - Créditos de Proexpo
  - Cert (inicialmente del 25%)
  - Descuentos en imporenta hasta del 35%.

# Primera Etapa

## 1983-1990

---

- ▼ Definición de las políticas gubernamentales:
  - Legislación agraria
  - Régimen ambiental
  - Mecanismos de promoción , fomento y financiación
- ▼ Construcción de 2.535 Has. en Col. (60% en la Costa Caribe).

# Segunda Etapa

## 1991-1997

---

- ▼ Reestructuración financiera de las empresas
- ▼ Reformas del modelo tecnológico
  - Pasaron de cultivos extensivos a semintensivos.
  - Adecuaron la tecnología de proceso para atender los distintos mercados.

# 3. ASPECTOS TECNICOS

---

▼ **Producción de semillas - Hatchery**

- Fases de larva a post-larvas.  
( 20 a 22 días)

▼ **Engorde**

Crecimiento del camarón hasta llegar al tamaño comercial.  
(95 a 120 días).

## COSTA CARIBE

### EVOLUCIÓN HISTÓRICA DE LA INDUSTRIA CAMARONERA

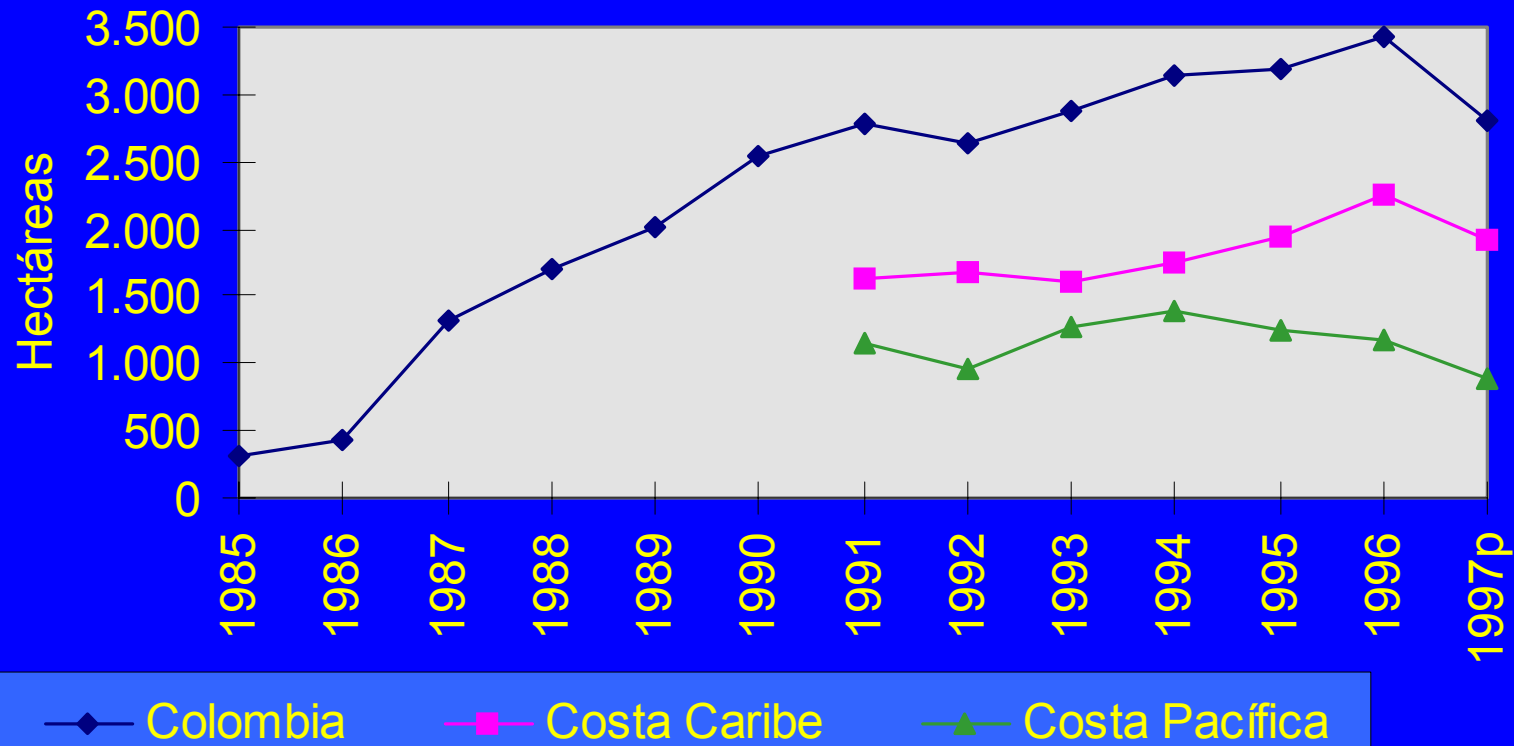
Año	Hectáreas en producción	Part.* %	Producción en toneladas	Part.* %	Exportaciones en Miles de US\$	Part. * %
1992	1.682	63,8	5.009	79,5	19.693	76,7
1993	1.598	55,7	4.778	72,1	19.678	64,5
<b>1994</b>	<b>1.740</b>	<b>55,4</b>	<b>6.062</b>	<b>71,9</b>	<b>38.900</b>	<b>72,2</b>
1995	1.937	60,8	5.096	63,7	21.328	63,7
1996	2.251	65,5	5.500	78,4	26.639	73,6
1997p	1.919	68,3	6.217	81,8	34.353	73,6

(\*) Participación porcentual con respecto al total nacional.

(p) Provisional

Fuente : Asociación Nacional de Acuicultores de Colombia - Acuana.

### Area cultivada con camarón marino





## PRODUCCION DE LA INDUSTRIA CAMARONICULTORA (Toneladas)

Años	Colombia	Costa Caribe	Participación %
1985	122	nd	-
1986	250	nd	-
1987	535	nd	-
1988	1.282	nd	-
1989	2.973	nd	-
1990	6.009	nd	-
1991	6.223	nd	-
1992	6.302	5.009	79,5
1993	6.631	4.778	72,1
<b>1994</b>	<b>8.431</b>	<b>6.062</b>	<b>71,9</b>
1995	8.000	5.096	63,7
1996	7.018	5.500	78,4
1997p	7.598	6.217	81,8

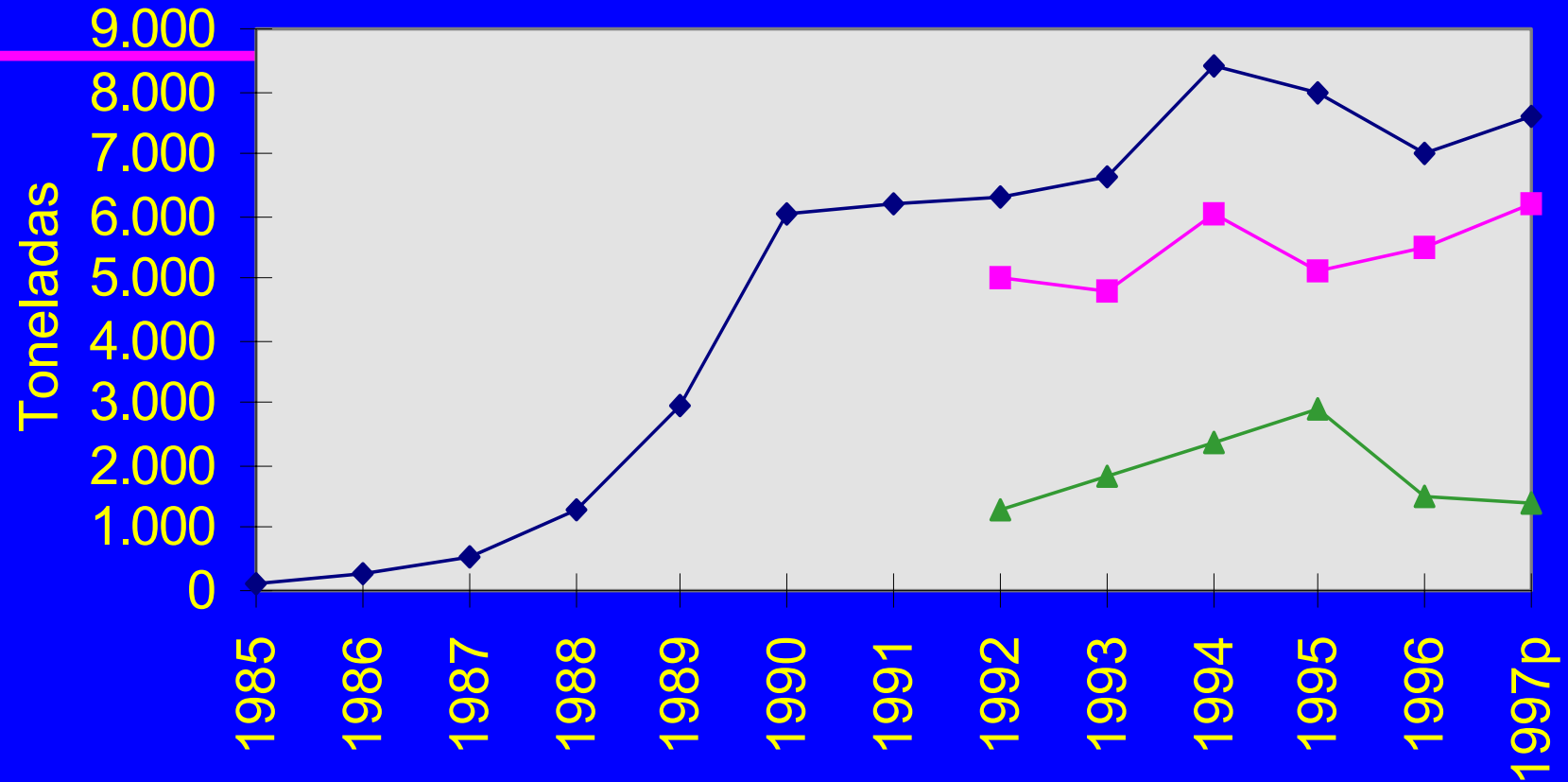
(nd) : No disponible

(p):

Provisional

Fuente : Asociación Nacional de Acuicultores de Colombia -  
Acuanal. Resultados de la Industria Camaronicultora de  
Colombia.

## Producción de camarón cultivado



◆ Colombia

■ Costa Caribe

▲ Costa Pacífica

# RENDIMIENTOS EN KILOS POR HECTAREAS SEMBRADAS

---

Años	Costa Caribe	Costa Pacífica
1992	2.978	1.356
1993	2.990	1.459
<b>1994</b>	<b>3.484</b>	<b>1.692</b>
1995	2.631	2.323
1996	2.443	1.281
1997	3.240	1.550

## EXPORTACIONES DE LA INDUSTRIA CAMARONICULTORA (Miles de dólares)

Años	Colombia	Costa Caribe	Participación %
1985	600	nd	-
1986	1.009	nd	-
1987	2.410	nd	-
1988	7.040	nd	-
1989	16.015	nd	-
1990	30.784	nd	-
1991	30.199	nd	-
1992	25.676	19.693	76,7
1993	30.520	19.678	64,5
<b>1994</b>	<b>53.900</b>	<b>38.900</b>	<b>72,2</b>
1995	33.482	21.328	63,7
1996	36.207	26.639	73,6
1997p	43.108	34.353	73,6

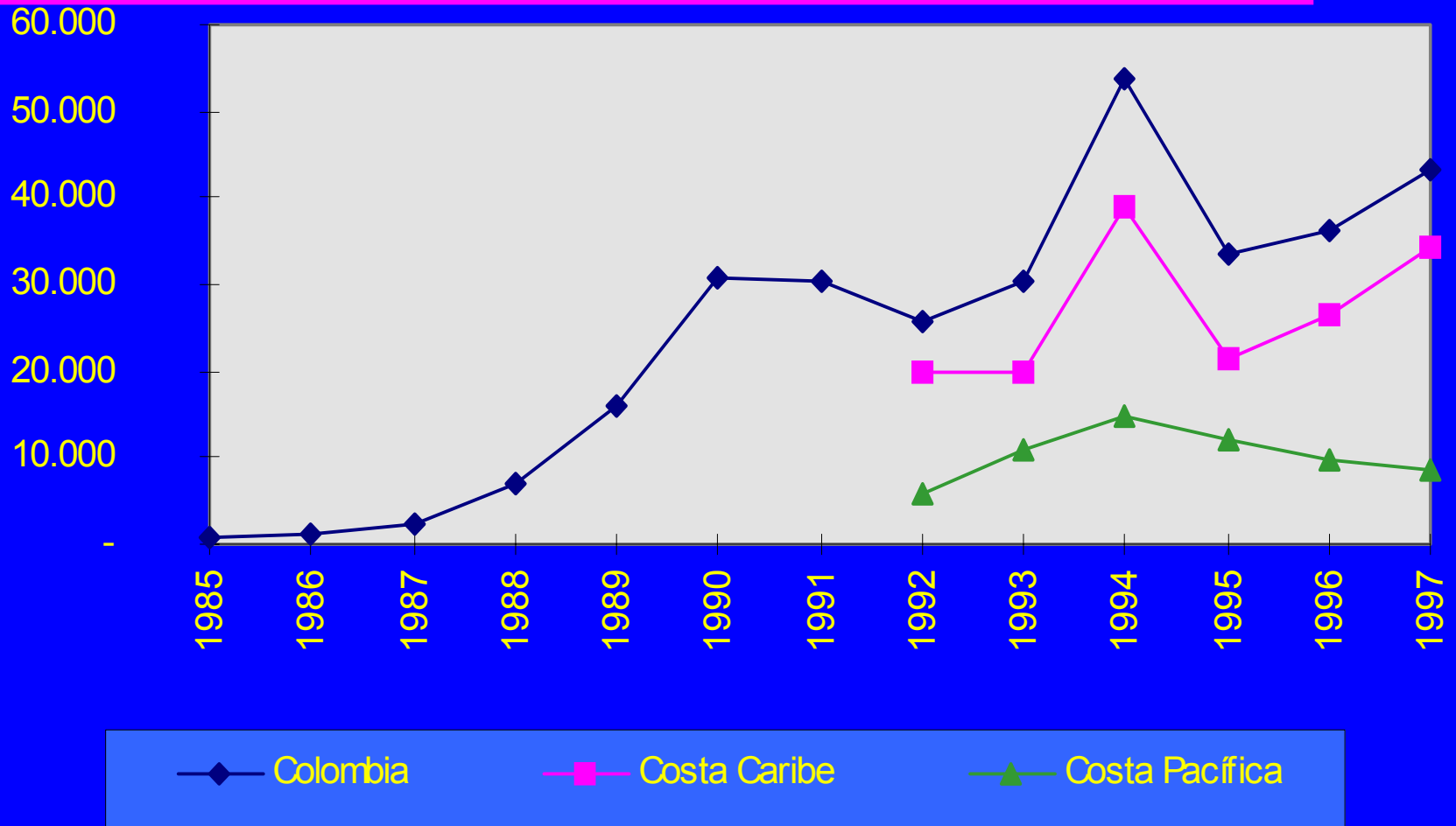
(nd) : No disponible

(p): Provisional

Fuente : Asociación Nacional de Acuicultores de Colombia -Acuanal.  
Resultados de la Industria Camaronicultora de Colombia

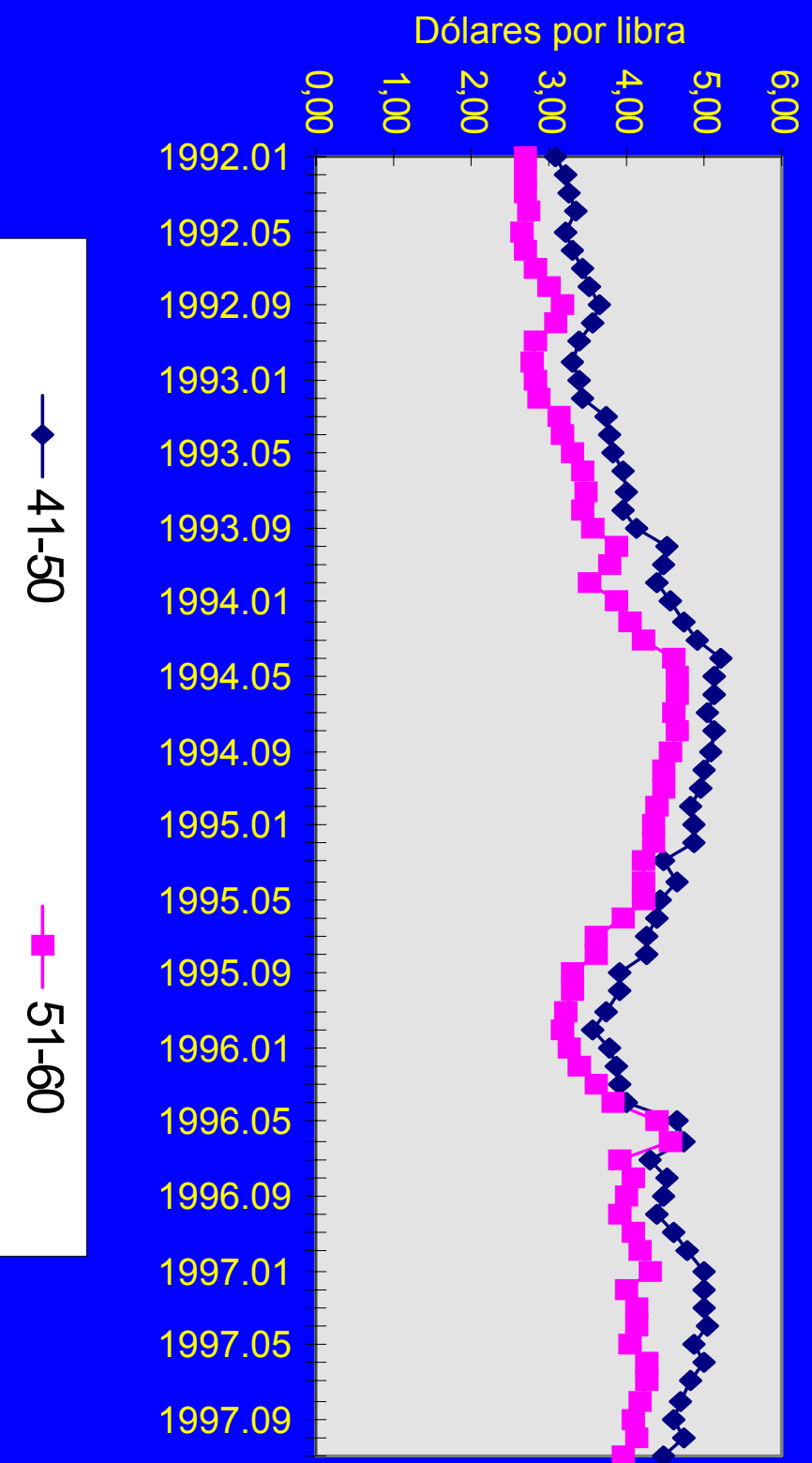
## Exportaciones de la industria camaronicultora

Miles de dólares

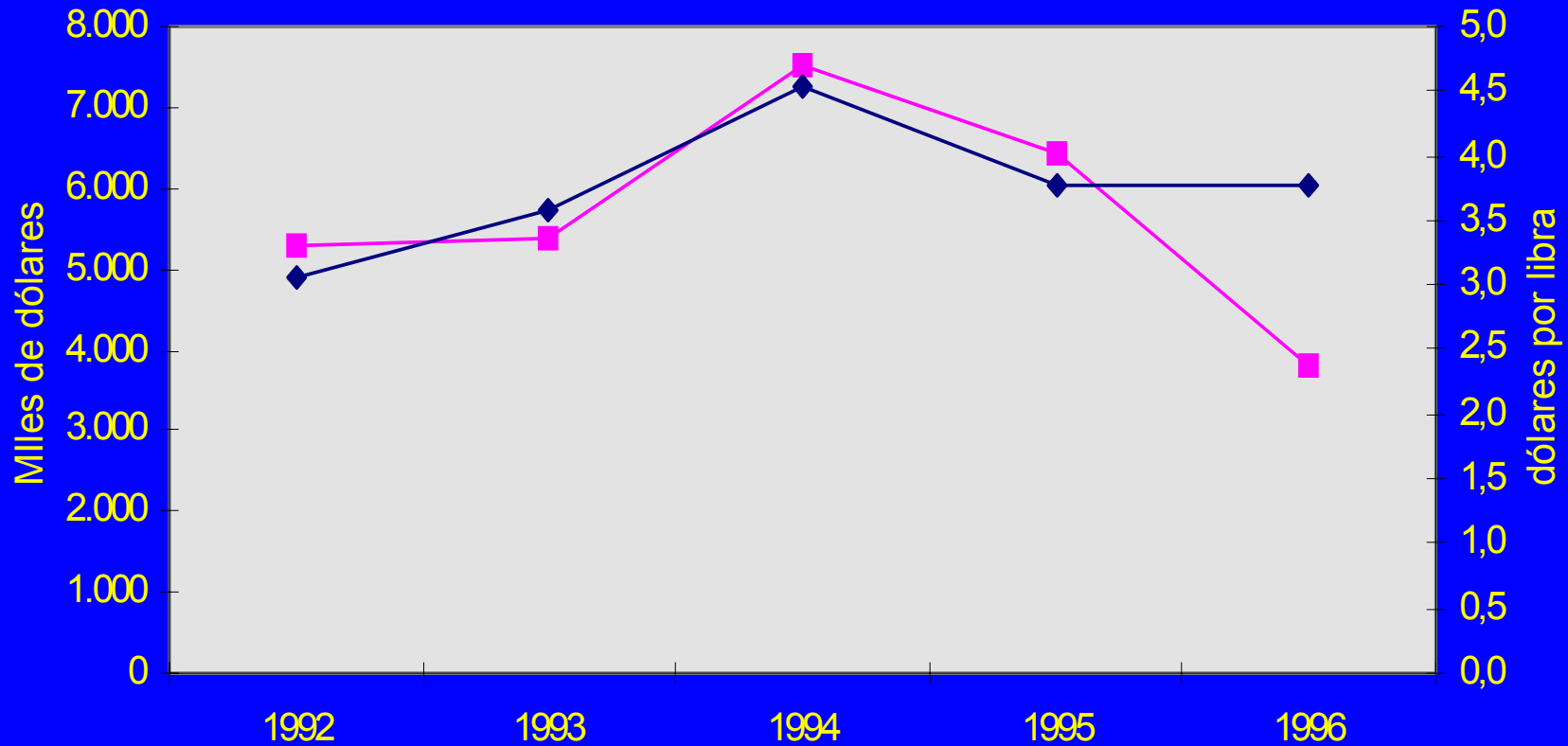


# Los Precios dependen de la oferta y demanda mundial y de las tallas

## Precios de exportación



## Precio real promedio y cantidad exportada de camarón cultivado en la Costa Caribe

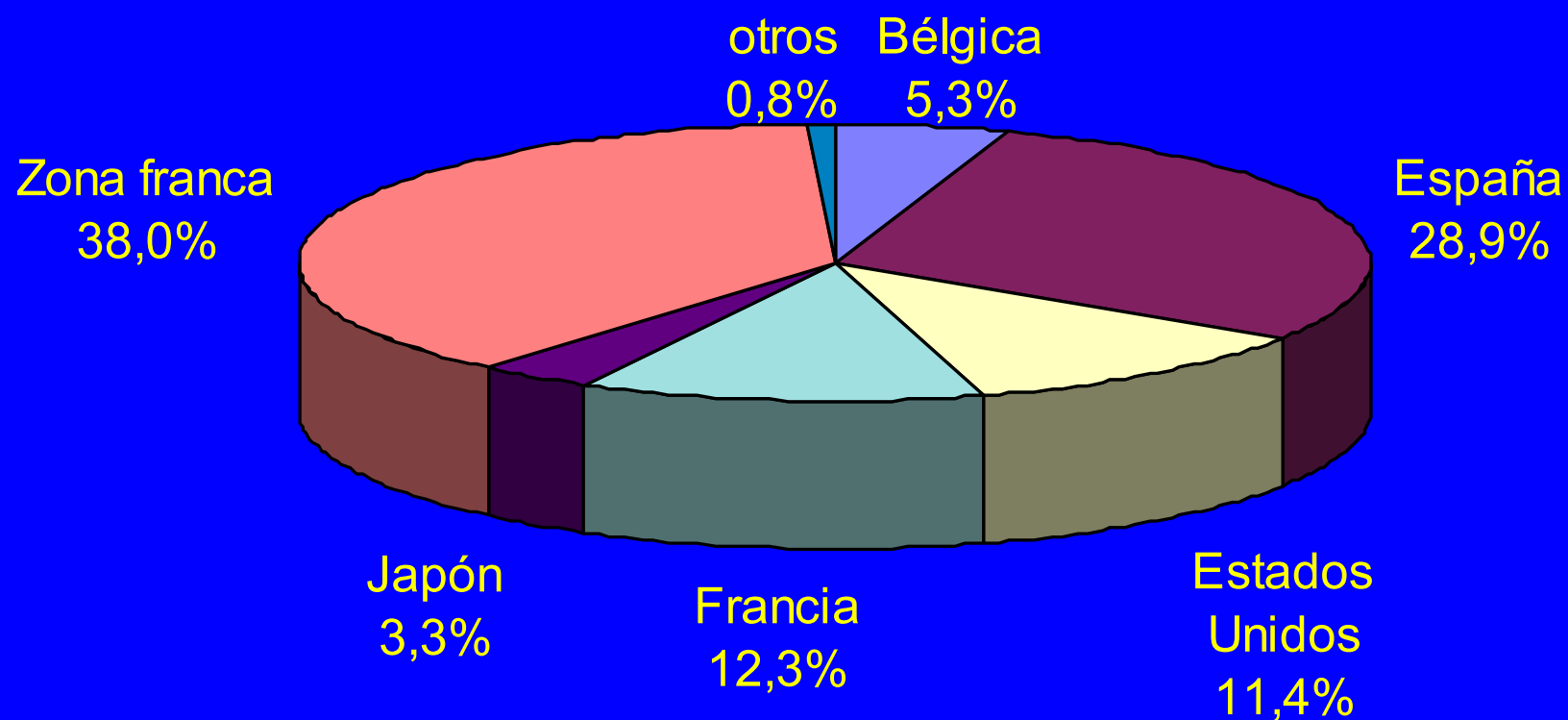


—■— Cantidad exportada

—◆— P\*RD

P\*RP= Precio real en dólares.

## Principales destinos del camarón cultivado en la Costa Caribe Colombiana en 1996





# CONCLUSIONES

---

- ▼ La inversión en el desarrollo de la camaronicultura ha sido beneficioso para Colombia y la Costa Caribe Colombiana
- ▼ Actividad con mucho futuro, con inmenso potencial por explotar.
- ▼ Los avances en la cadena productiva le auguran al sector grandes posibilidades de convertirse en un renglón importante dentro de las exportaciones del país.